



SORVEGLIANZA SANITARIA EFFICACE

Report annuale All. 3B ai sensi dell'art. 40 D.Lgs. 81/08

Dr.ssa Caterina D'Andria
SC Prevenzione e Sicurezza Ambienti di Lavoro
ATS Milano Città Metropolitana



ATS MILANO CITTA' METROPOLITANA

REPORT ANNUALE allegato 3B ai sensi dell'art.40 D.Lgs 81/08.

PRP 2020-2025 Programma Predefinito 7 e 8 (PP07 OS03 IS03 e PP08 OS02 IS02)

**44.576 COMUNICAZIONI: recupero codici Ateco
mancanti**

**MANCATA COMPILAZIONE CODICE ATECO
In quanto campo NON OBBLIGATORIO**

COSA SI è FATTO

**Integrazione informazione con altri flussi
informativi**

Flussi Informativi INAIL (Aziende 2022) Flussi informativi da
I.M.Pre.S@-BI (fonte Infocamere).

**OTTENENDO il 9% delle aziende rientranti nella
categoria Ateco non disponibile**



L'analisi del profilo della popolazione sorvegliata
rispetto ai settori produttivi (codice ATECO)
permette di avere un quadro più completo
nell'ambito della valutazione del rischio.



ATS MILANO CITTA' METROPOLITANA

REPORT ANNUALE allegato 3B ai sensi dell'art.40 D.Lgs 81/08.

PRP 2020-2025 Programma Predefinito 7 e 8 (PP07 OS03 IS03 e PP08 OS02 IS02)

Medici Competenti, Comunicazioni

UNITA' PRODUTTIVE MONITORATE DA PIU' MC (coordinati e coordinatori)

non sempre si ha un dato univoco sul numero di lavoratori impiegati (numero di occupati) e sul numero di lavoratori soggetti a sorveglianza sanitaria.

DIFFICILE conoscere con precisione, a livello di unità produttiva (e anche per la totalità del territorio), il numero di addetti delle aziende e il numero di lavoratori soggetti a sorveglianza sanitaria oggetto delle comunicazioni.

CRITICITA' INTRINSECHE

1. alcune comunicazioni riportano come numero di lavoratori soggetti a visita il totale dei lavoratori soggetti a sorveglianza;
2. altre invece riportano il numero di lavoratori gestiti dal singolo medico che compila la comunicazione.

Tipologia medico	Medici *
Medico Competente Coordinato	1.206
Medico Competente Coordinatore	590
Medico Competente Unico	2.556
Totale complessivo	4.352*



Comunicazioni per codice Ateco

1.753.280 lavoratori soggetti a sorveglianza sanitaria, nel 2022 sono stati sottoposti a sorveglianza sanitaria 614.801 soggetti.

- I settori con maggior numero di addetti per cui viene effettuata la sorveglianza sanitaria (sorvegliati) sono commercio, attività professionali scientifiche e tecniche, costruzioni.
- I settori con più soggetti visitati sono commercio, costruzioni e trasporto magazzinaggio.
- I settori con più soggetti con idoneità parziale (limitazioni/prescrizioni) sono costruzioni, commercio e noleggio/agenzie di viaggio/servizi di supporto alle imprese.
- I settori con più soggetti non idonei sono trasporto e magazzinaggio, commercio e sanità mentre i settori meno interessati dalle attività di sorveglianza sanitaria sono quelli legati ad attività di famiglie, organizzazioni ed estrazione di minerali.



ATS MILANO CITTA' METROPOLITANA
REPORT ANNUALE allegato 3B ai sensi dell'art.40 D.Lgs 81/08.
PRP 2020-2025 Programma Predefinito 7 e 8 (PP07 OS03 IS03 e PP08 OS02 IS02)

Sorvegliati e visitati per rischio e per genere

Gruppi Ateco2007	Comunicazioni	Lavoratori sottoposti		Totale Sottoposti
		M	F	
A Agricoltura, silvicoltura e pesca	348	1.640	224	1.864
B Estrazione di minerali	30	157	16	173
C Attività manifatturiere	7.346	105.704	35.497	141.201
D Fornitura di energia	174	4.200	1.630	5.830
E Fornitura di acqua	266	5.480	792	6.272
F Costruzioni	4.938	40.504	4.008	44.512
G Commercio	7.312	62.052	36.443	98.495
H Trasporto e magazzinaggio	2.031	48.801	11.133	59.934
I Alloggio e ristorazione	1.848	10.729	14.114	24.843
J Informazione e comunicazione	2.857	27.177	16.944	44.121
K Finanza e assicurazioni	1.313	13.883	12.820	26.703
L Attività immobiliari	945	2.286	1.636	3.922
M Professioni	4.362	27.197	23.066	50.263
N Noleggio, agenzie di viaggio	2.924	27.269	21.254	48.523
O Amministrazione pubblica	217	2.260	3.220	5.480
P Istruzione	626	2.758	5.805	8.563
Q Sanità	1.314	8.569	22.866	31.435
R Arte, sport, intrattenimento	403	3.237	2.470	5.707
S Altre attività di servizi	1.316	2.959	3.938	6.897
T Attività di famiglie e convivenze	15	3	8	11
U Organizzazioni ed organismi extraterritoriali	9	11	41	52
TOTALE	40.594	396.876	217.925	614.801

	totale	Femmine	Maschi
Sorvegliati	1.753.280	780.008	973.272
Visitati	614.801	217.925	396.876

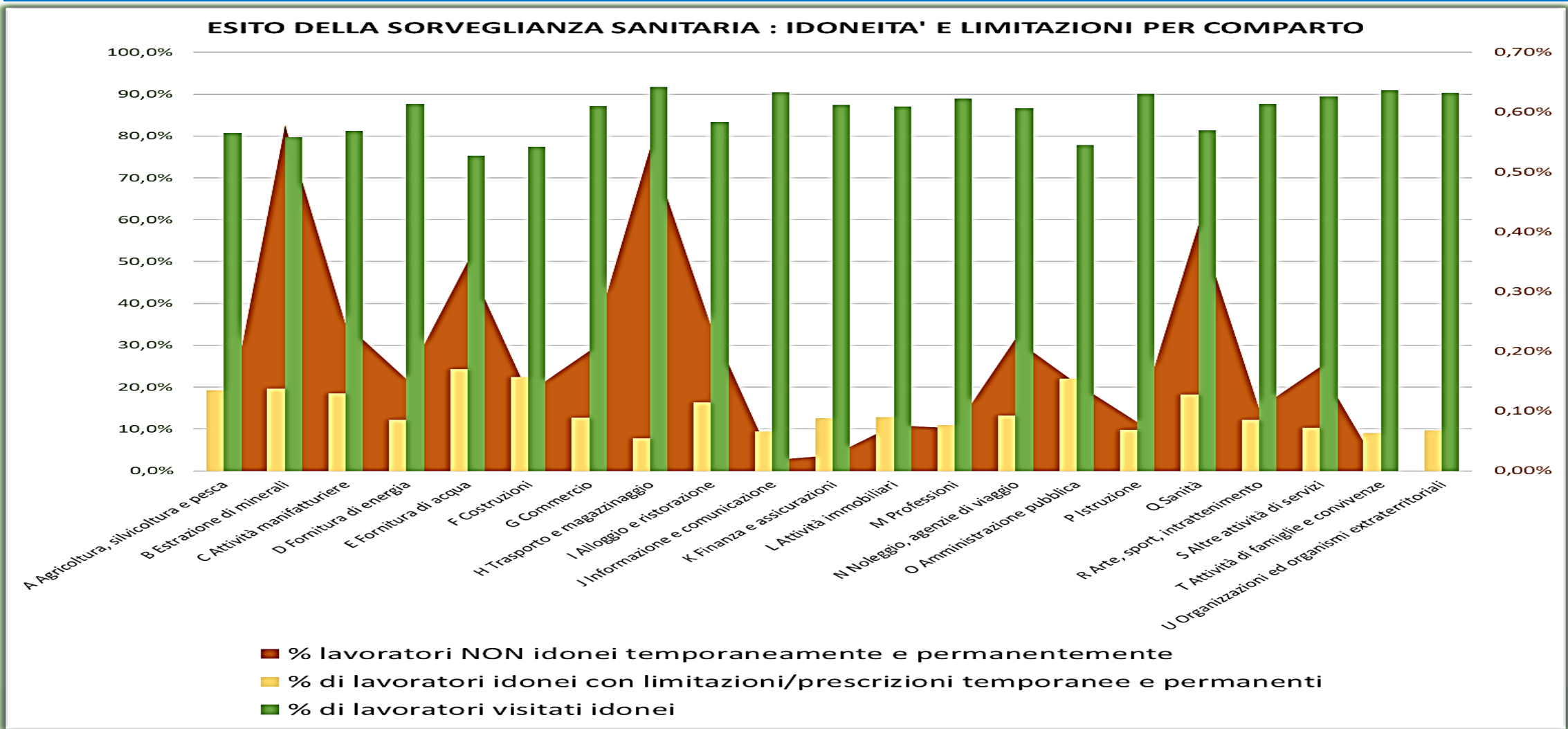


ATS MILANO CITTA' METROPOLITANA

REPORT ANNUALE allegato 3B ai sensi dell'art.40 D.Lgs 81/08.

PRP 2020-2025 Programma Predefinito 7 e 8 (PP07 OS03 IS03 e PP08 OS02 IS02)

Esito della Sorveglianza Sanitaria



Focus Ateco A

ADDETTI

Ateco	<3	da 3 a 15	da 15 a 250	>250
A	189	1225	1.052	NA

OCCUPATI

Ateco	Occupati_medi_M	Occupati_medi_F	Occupati_medi_tot
A	2.026	440	2.466

SORVEGLIATI

Ateco	sorvegliati	Sorvegl. F	Sorvegl. M	visitati	Visitati / sorvegl.	visitati_F	visitati_M	Idonei parz.	inidonei
A	2517	428	2.089	1.864	74%	224	1640	359	1




ATS MILANO CITTA' METROPOLITANA

REPORT ANNUALE allegato 3B ai sensi dell'art.40 D.Lgs 81/08.

PRP 2020-2025 Programma Predefinito 7 e 8 (PP07 OS03 IS03 e PP08 OS02 IS02)

Fattori di Rischio	NUM_M SORV_SAN	NUM_F SORV_SAN	NUM_M VISITATI	NUM_F VISITATE	sovraccarichi	Idoneità parziale	inidoneità
Agenti biologici	1.572	187	1.227	73	1.759	155	1
Agenti cancerogeni	10	0	7	0	10	1	0
Agenti chimici	761	142	562	43	903	61	1
Agenti mutageni	0	0	0	0	0	0	0
Altri rischi evidenziati da V.R.	1.097	137	833	96	1.234	110	1
Amianto	7	0	7	0	7	0	0
Atmosfere iperbariche	0	0	0	0	0	0	0
Campi Elettromagnetici	0	0	0	0	0	0	0
Infrasuoni/Ultrasuoni	0	0	0	0	0	0	0
Lavoro notturno > 80gg/anno	57	1	19	1	58	2	0
Microclima severo	933	82	794	59	1.015	44	1
Movimentazione manuale dei carichi	1.734	242	1.383	122	1.976	127	1
Radiazioni ottiche artificiali	112	28	43	10	140	3	0
Radiazioni ultraviolette naturali	593	36	498	18	629	16	1
Rischi Posturali	937	281	700	126	1.218	68	1
Rumore	1.217	55	992	37	1.272	226	1
Silice	0	0	0	0	0	0	0
Sovraccarico biomeccanico arti superiori	744	153	618	50	897	27	1
Vibrazioni corpo intero	773	6	630	5	779	61	1



Malattie professionali confronto con Flussi Inail: sottostima

Le malattie professionali segnalate risultano essere 722 di cui 362 in soggetti di sesso femminile (circa 50%).

671 (circa 93%) sono patologie dell'apparato muscoloscheletrico; di queste risultano 266 (circa 40%) malattie professionali a carico del tratto lombare e 400 (circa 59%) a carico degli arti superiori. Di queste ultime il 75% circa si è verificata a carico dei distretti gomito, polso, mano e circa il 25% a carico della spalla.

Risultano segnalate inoltre 45 ipoacusie professionali (circa 6%) mentre per quanto riguarda le patologie tumorali risultano segnalate 2 patologie (0,271%) ed in particolare un caso di tumore della vescica ed una leucemia.



ATS MILANO CITTA' METROPOLITANA

REPORT ANNUALE allegato 3B ai sensi dell'art.40 D.Lgs 81/08.

PRP 2020-2025 Programma Predefinito 7 e 8 (PP07 OS03 IS03 e PP08 OS02 IS02)

Malattie professionali denunciate per anno di manifestazione / protocollazione 1994-2022

Malattie professionali denunciate: ICD-X (2010-2022) per anno manifestazione (settori)

Regione: Lombardia

ASL: ATS della Città Metropolitana di Milano

Data elaborazione : 14/05/2024

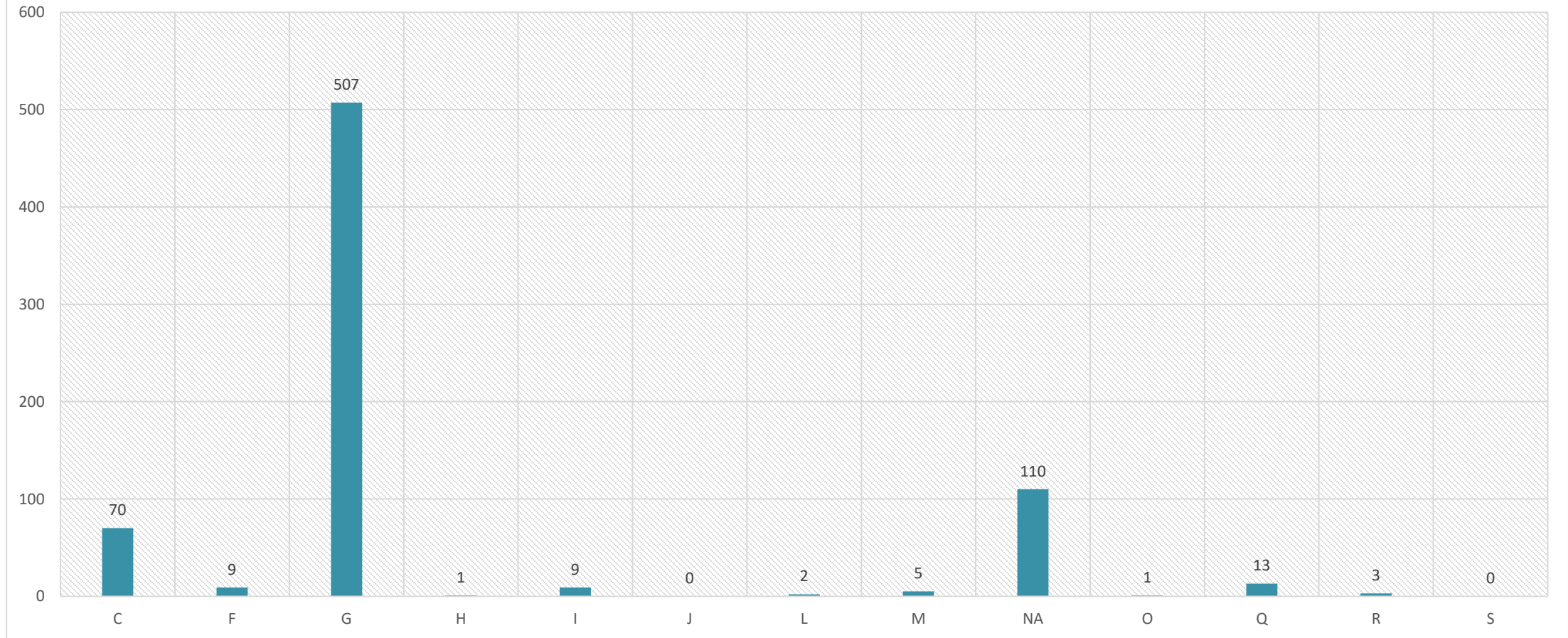
ICD-X XXI settori	2010	2011	2012	2013	2014	2015	2016	2017	2018	2019	2020	2021	2022
I Malattie infettive e parassitarie	0	0	0	1	0	1	1	0	1	0	0	0	0
II Neoplasie	115	117	124	142	140	143	131	145	144	125	98	79	67
III Malattie del sangue e del sistema immunitario	2	4	1	0	0	0	0	0	1	0	0	0	0
IV Malattie endocrine, nutrizionali e metaboliche	0	2	0	0	1	0	0	0	0	0	1	1	0
V Patologie mentali e del comportamento	44	71	50	52	50	55	43	55	34	46	28	49	35
VI Neuropatie	75	113	112	127	134	121	123	120	124	132	92	90	102
VII Oftalmopatie	5	2	3	3	5	2	1	1	0	1	4	0	0
VIII Patologie dell'orecchio	156	127	142	137	134	105	98	92	109	74	49	58	65
IX Disturbi del sistema circolatorio	11	9	4	6	6	10	6	3	3	3	4	4	2
X Disturbi del sistema respiratorio	70	105	74	84	70	75	65	59	58	64	46	35	35
XI Malattie gastroenterologiche	0	5	1	4	1	5	2	0	1	1	1	2	3
XII Dermatopatie	20	19	20	14	19	22	17	18	7	11	11	8	4
XIII Patologie muscoloscheletriche e connettivali	355	474	493	535	592	701	767	755	811	932	596	724	847
XIV Disturbi genitourinari	1	0	2	0	0	1	0	0	0	0	0	0	0
XVIII Segni, sintomi e dati di laboratorio patologici non altrimenti classificati	0	0	0	0	0	0	0	0	0	0	1	0	0
XIX Traumatologi, tossicologia e altre cause esterne di malattia	2	1	0	0	1	1	0	1	1	0	0	1	0
Non determinato o mancante	66	25	31	31	39	32	26	24	31	47	25	34	36
Totali	922	1.074	1.057	1.136	1.192	1.274	1.280	1.273	1.325	1.436	956	1.085	1.196



ATS MILANO CITTA' METROPOLITANA

REPORT ANNUALE allegato 3B ai sensi dell'art.40 D.Lgs 81/08.
PRP 2020-2025 Programma Predefinito 7 e 8 (PP07 OS03 IS03 e PP08 OS02 IS02)

Malattie professionali



Grazie dell'attenzione

