



Corso di aggiornamento medici competenti

17 febbraio 2018

Milano

L'ANALISI DEL
CONTESTO



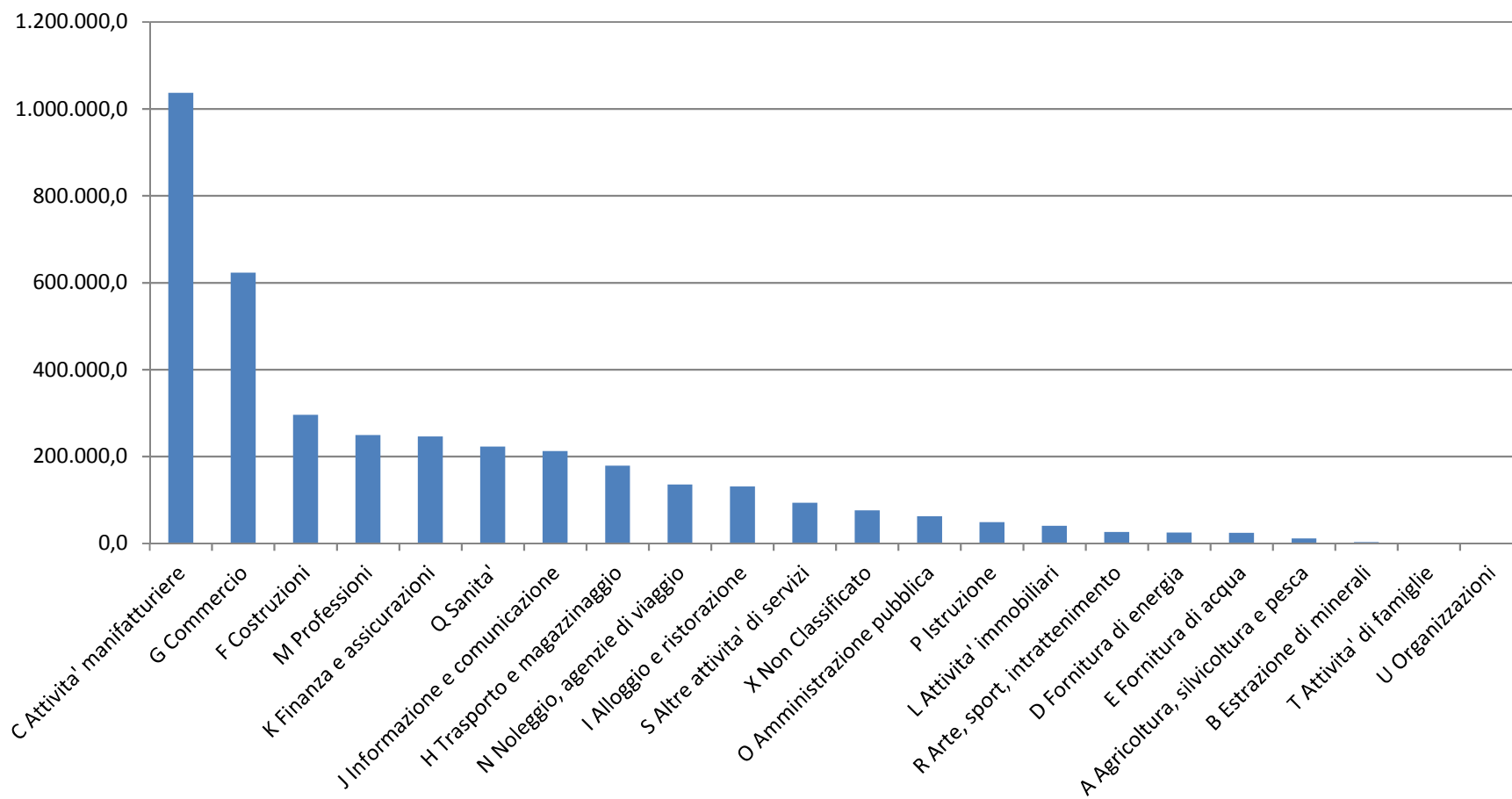
CONTESTO



Occupati ISTAT Regione Lombardia

2016	2017
4 milioni 673 mila	4 milioni 663 mila

Distribuzione addetti INAIL per gruppi ATECO Regione Lombardia anno 2015



Imprese distribuite per classi di addetti
Regione Lombardia
INAIL 2015

Classi Addetti	<u>Frequenza</u>	<u>Perc.</u>	<u>Perc.Cumulativa</u>
zero	28.274	4,13%	4,13%
da 0,1 a 1	334.075	48,85%	52,98%
da 1,1 a 3	179.946	26,31%	79,29%
da 3,1 a 10	95.561	13,97%	93,27%
da 10,1 a 15	16.342	2,39%	95,66%
da 15,1 a 20	7.853	1,15%	96,81%
da 20,1 a 30	7.524	1,10%	97,91%
da 30,1 a 100	10.603	1,55%	99,46%
da 101 a 200	2.077	0,30%	99,76%
da 201 a 500	1.124	0,16%	99,92%
da 501 a 1000	281	0,04%	99,96%
da 1001 a 5000	215	0,03%	100,00%
da 5001 a 10000	20	0,00%	100,00%
oltre 10000	6	0,00%	100,00%
Totale	683.901	100%	100%

Sorveglianza sanitaria articolo 40 D.Lgs 81

Numero comunicazioni pervenute

Anno: 2017, Regione: LOMBARDIA

Comunicazioni	Unità produttive	Medici che hanno inviato comunicazioni
123.879	122.666	2.282
123.879	122.666	2.282

Anno: 2017, Regione: LOMBARDIA

articoli 40

2.923.410

Soggetti

Numero Lav. Soggetti

1.503.610

Visitati

Numero Lav. Visitati



idonei

1.229.267

Idonei con limitazioni

270.950

Non idonei

3393

**RICORSI AVVERSO IL GIUDIZIO DEL
MEDICO COMPETENTE**

D.Lgs. 81/08 ex Art. 41 comma 9

- Avverso i giudizi del medico competente, ivi compresi quelli formulati in fase preassuntiva, **è ammesso ricorso**, entro **trenta giorni** dalla data di comunicazione del giudizio medesimo, all'organo di vigilanza territorialmente competente che **dispone**, dopo eventuali ulteriori accertamenti, la conferma, la modifica o la revoca del giudizio stesso”.

Punti di attenzione

- **è ammesso ricorso**
 - può essere inoltrato sia dal lavoratore sia dal datore di lavoro
 - Alcuni lavoratori presentano e poi ritirano il ricorso
 - Ricorsi non appropriati: non applicazione del giudizio del medico competente
- **trenta giorni**
 - Decorrono dalla data in cui l'interessato ne è venuto a conoscenza

Punti di attenzione

- **Dispone**
 - Ha lo stesso significato del termine usato nell'articolo 302-bis (potere di disposizione)?
- **Pagamento**
 - Il ricorso rientra nella sorveglianza sanitaria?
- **In che sede può essere impugnato il giudizio emesso dall'organo di vigilanza?**
 - TAR?
 - Tribunale ordinario?

Dati regionali

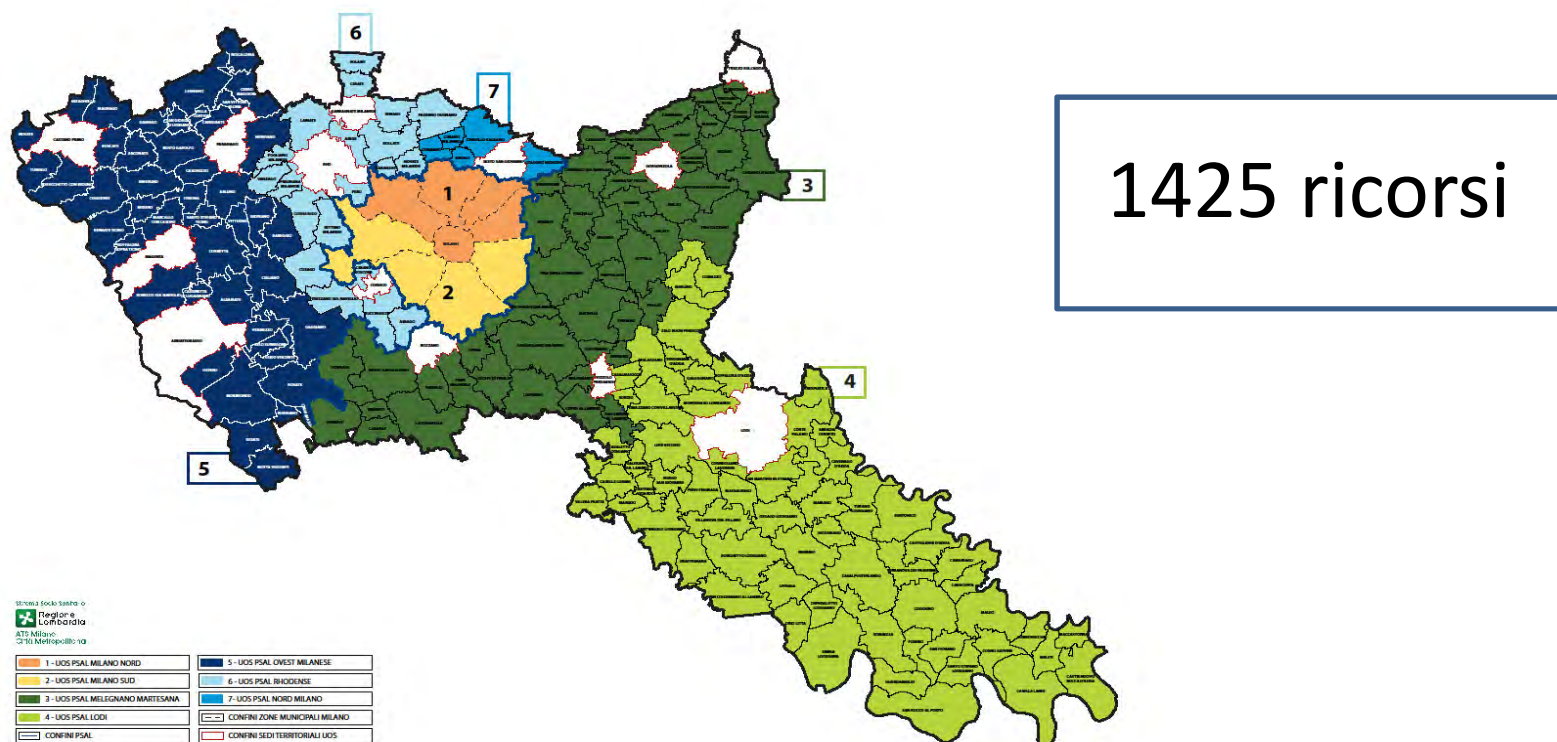


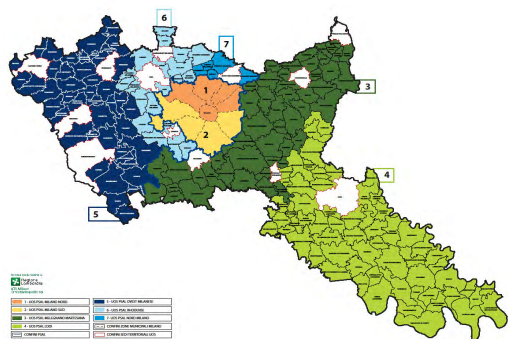
- Sono dati parziali riferiti al periodo 2016 e 2017
 - Mancano alcune ATS
 - Altre ATS hanno risposto solo in parte
 - Mancano alcune aree di ATS
- Tutte le ATS che hanno risposto affrontano i ricorsi in maniera collegiale
- Sono comunque dati significativi

933 ricorsi

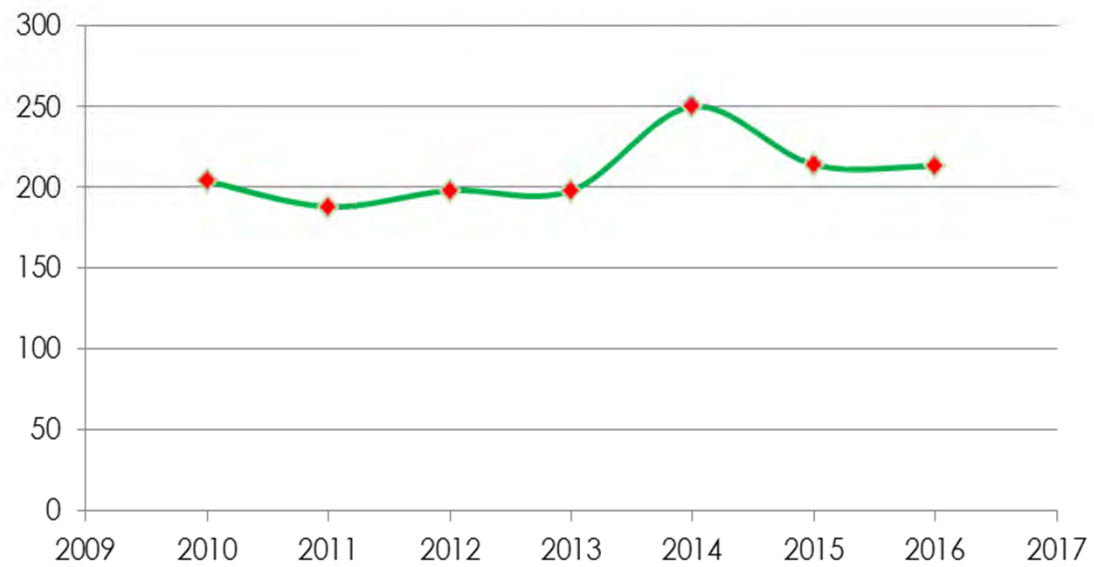
Dati ATS Città Metropolitana di Milano

- Analisi dei ricorsi relativi al periodo compreso tra il 2010 e il 2016

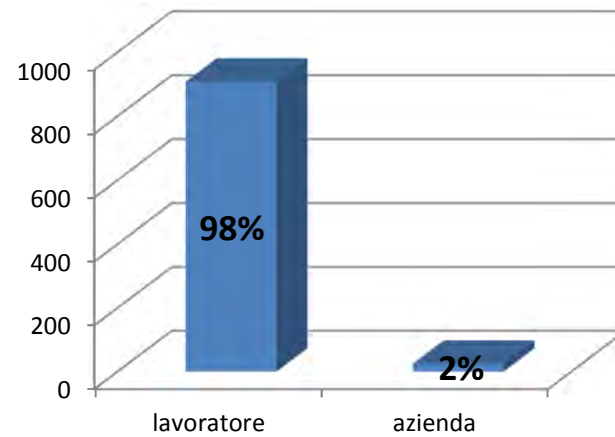




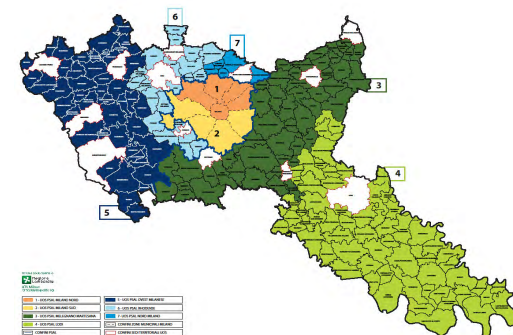
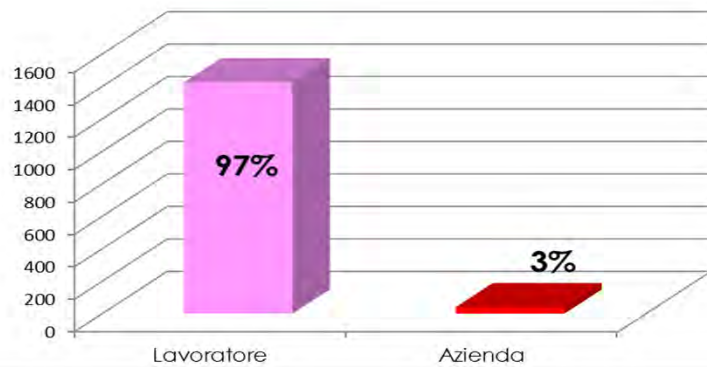
Andamento nel tempo



Chi ha presentato i ricorsi



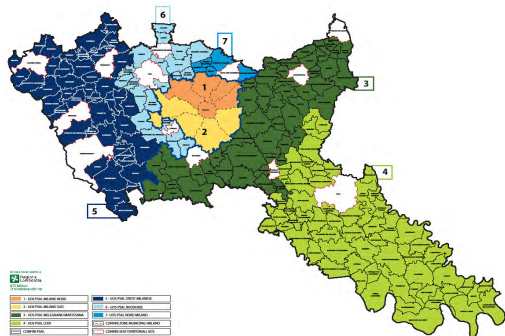
Ricorrente



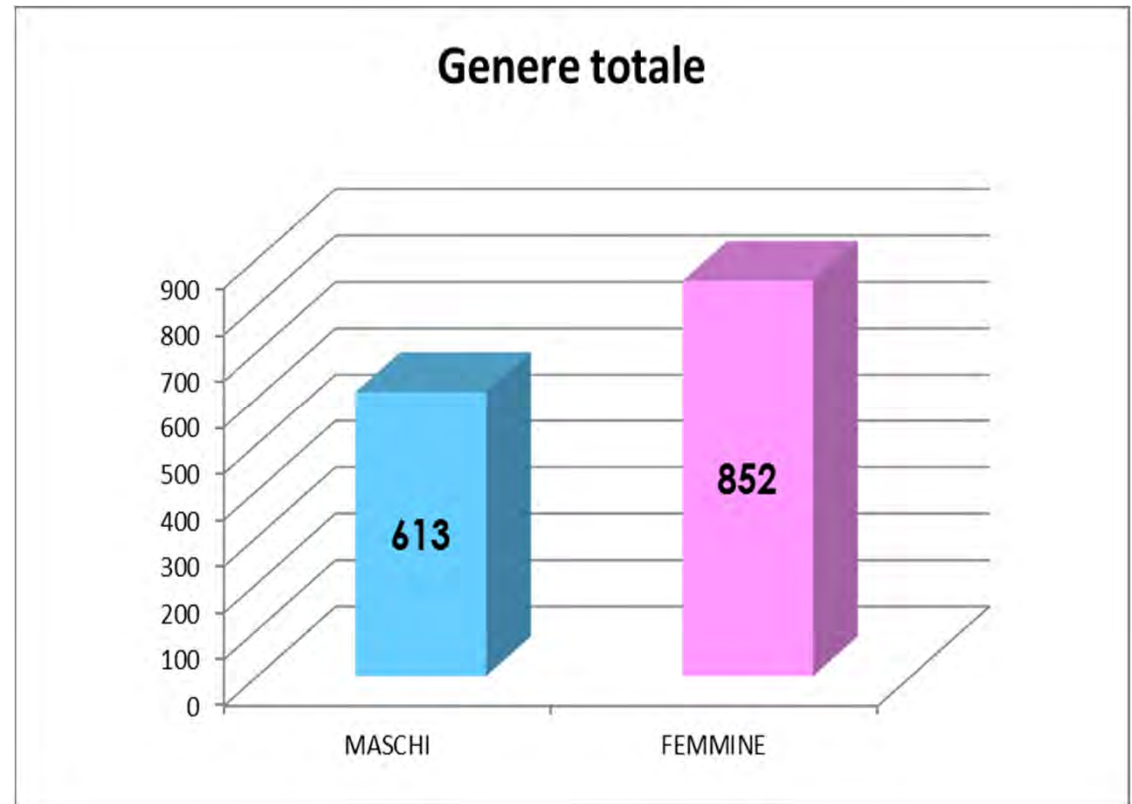


DISTRIBUZIONE PER SESSO

		ATS BRESCIA	ATS INSUBRIA	ATS VAL PADANA	ATS MONZA E BRIANZA	ATS MILANO	ATS BERGAMO	TOTALE
2016	N. DONNE	41	31	29	25	110	17	253
	N. UOMINI	28	26	23	25	76	31	209
	TOTALE	69	57	52	50	186	48	462
2017	N. DONNE	35	43	18	29	106	21	252
	N. UOMINI	27	41	21	13	79	38	219
	TOTALE	62	84	39	42	185	59	471



I soggetti che giungono in Commissione sono in prevalenza di genere femminile, con una percentuale pari al 58%

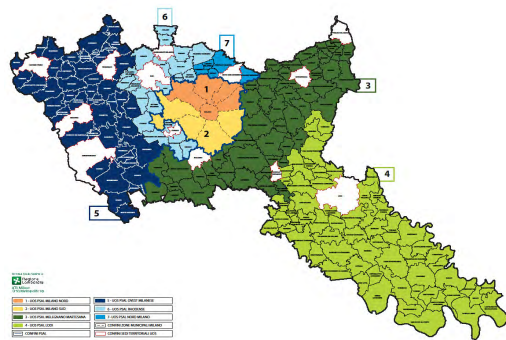


E' probabile che ciò sia dovuto in parte al fatto che una quota significativa di ricorsi proviene da lavoratori dove è numerosa la presenza di lavoratrici



DISTRIBUZIONE CLASSI DI ETA'

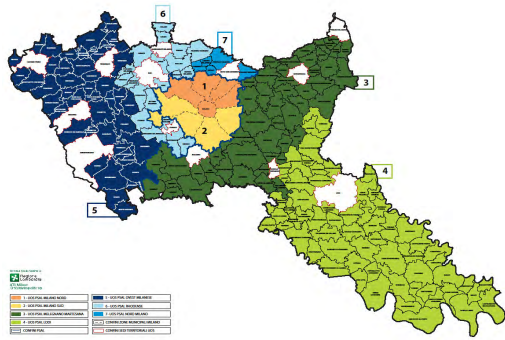
		ATS BRESCIA	ATS INSUBRI A	ATS VAL PADANA	ATS MONZA E BRIANZA	ATS MILANO	ATS BERGAMO	TOTALE
2016	> 30 anni	2	1	1	0	7	3	14
	31-45 anni	23	15	16	17	64	13	148
	46-60 anni	38	33	34	33	105	32	275
	> 60 anni	6	8	1	0	10	0	25
2017	> 30 anni	3	2	4	3	2	2	16
	31-45 anni	23	18	7	18	53	24	143
	46-60 anni	33	59	28	21	108	30	279
	> 60 anni	3	5	0	0	22	3	33



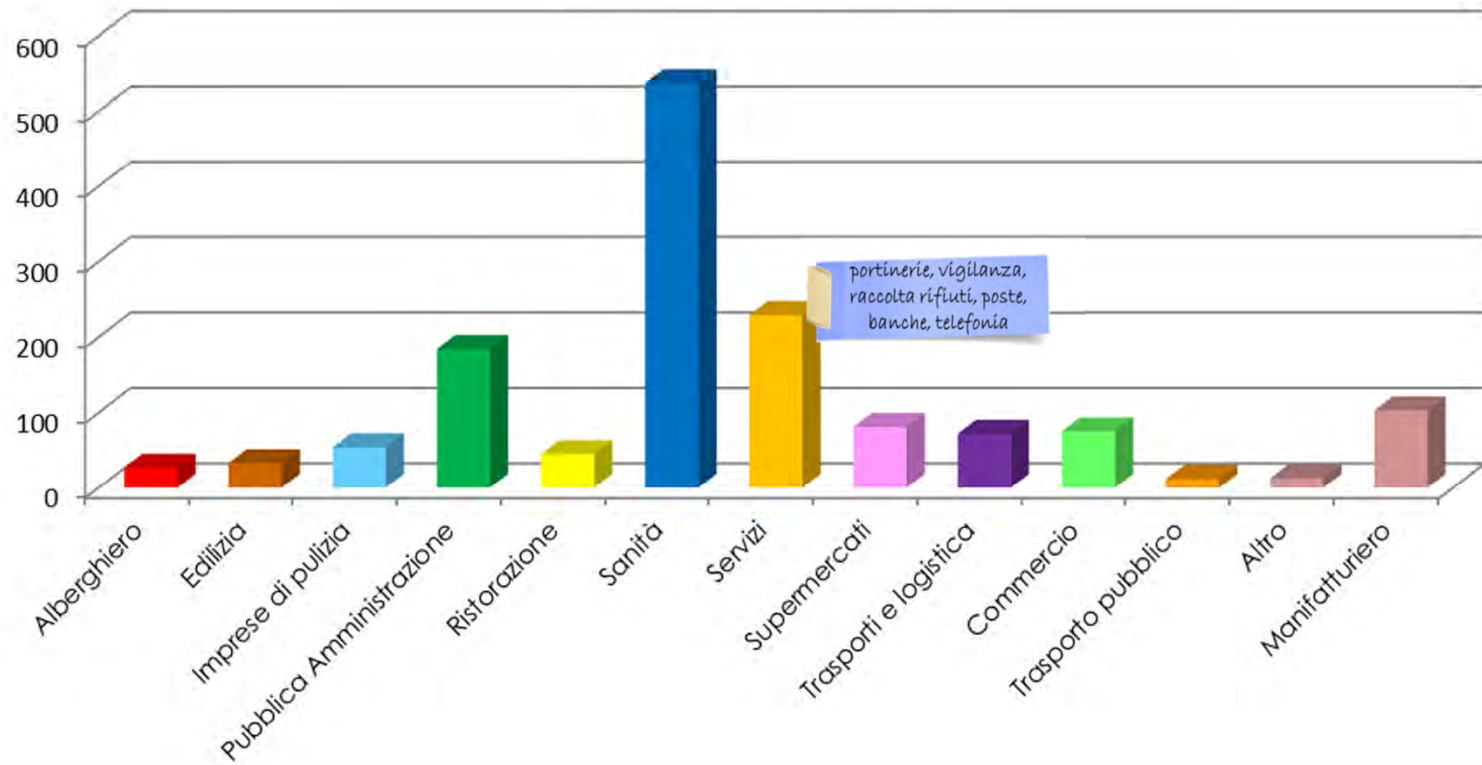
L'età dei lavoratori è compresa tra i 18 e i 65 anni, con una media di 49 anni. Si costata che nel periodo preso in considerazione sono aumentati i ricorsi nei lavoratori con età compresa tra i 46 e i 65 anni (52%), a conferma del generale invecchiamento della popolazione lavorativa.



		<i>Sanità e assistenza sociale</i>	<i>Trasporto magazzino</i>	<i>Attività finanziarie e assicurative</i>	<i>Attività manifatturiere</i>	<i>Amministrazione Pubblica</i>	<i>Commercio all'ingrosso e al dettaglio</i>	<i>Agricoltura</i>	<i>Costruzioni</i>	<i>Servizi di alloggio e ristorazione</i>	<i>Altre attività di servizi (Pulizie...)</i>	<i>altri settori</i>
2016	ATS BRESCIA	19	5	3	12	14	13	0	1	0	3	0
	ATS INSUBRIA	11	0	0	14	12	2	0	3	1	14	0
	ATS VAL PADANA	23	3	0	14	2	2	1	2	1	4	0
	ATS MONZA E BRIANZA	20	0	0	22	2	2	0	0	0	4	0
	ATS MILANO	62	15	32	6	17	21	0	5	11	12	5
	ATS BERGAMO	4	4	0	14	4	10	0	1	0	11	0
	TOTALE	139	27	35	82	51	50	1	12	13	48	5
2017	ATS BRESCIA	22	3	4	17	5	8	0	0	0	2	0
	ATS INSUBRIA	20	3	0	27	12	2	0	6	0	14	0
	ATS VAL PADANA	15	3	0	11	1	1	1	1	0	6	0
	ATS MONZA E BRIANZA	20	1	0	8	0	9	0	3	1	0	0
	ATS MILANO	52	20	27	5	27	13	0	2	18	7	14
	ATS BERGAMO	14	7	2	18	1	6	1	0	0	10	0
	TOTALE	143	37	33	86	46	39	2	12	19	39	14

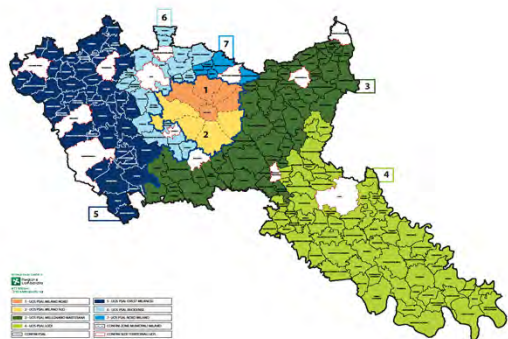


Comparti di produzione

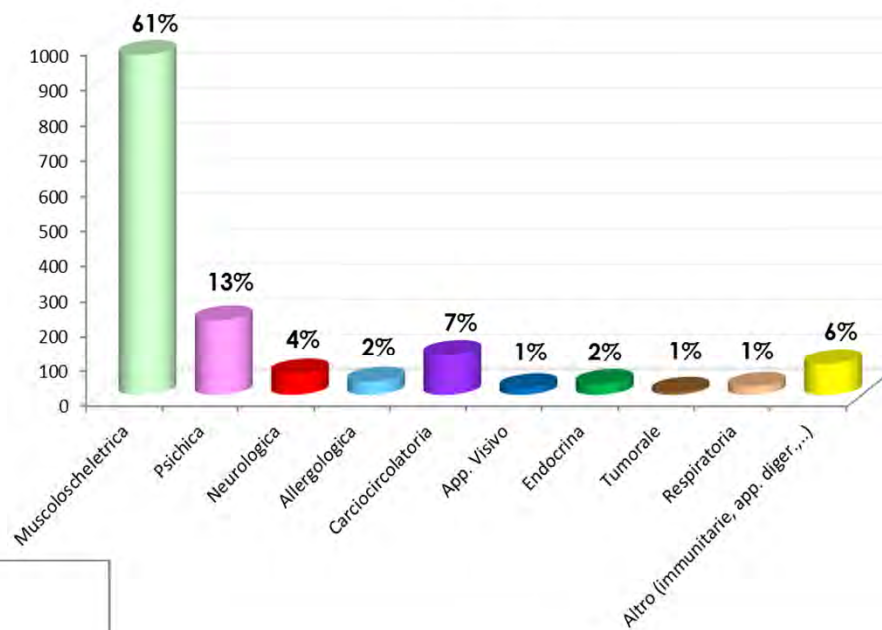




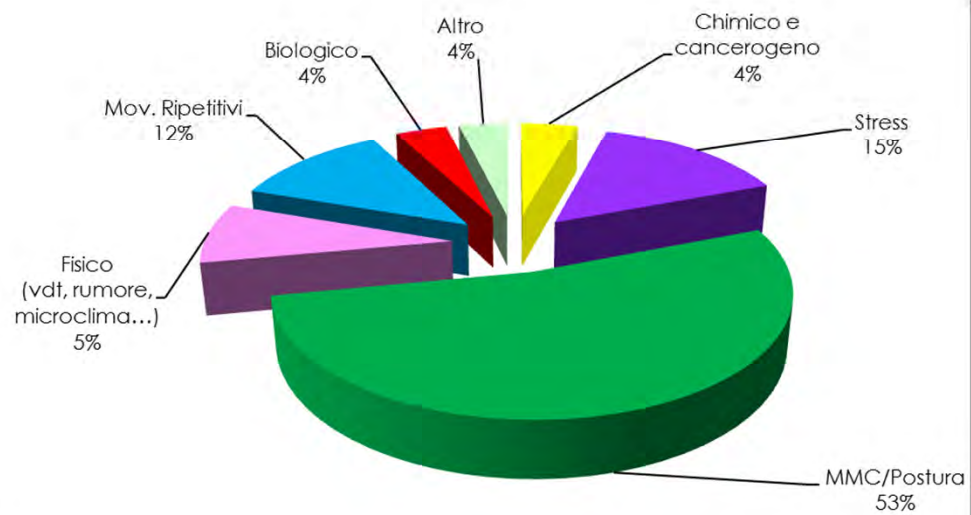
		DISTRIBUZIONE gruppi di patologia						TOTALE
		ATS BRESCIA	ATS INSUBRIA	ATS VAL PADANA	ATS MONZA E BRIANZA	ATS MILANO	ATS BERGAMO	
2016	<i>Disturbi/Patologie a carico dell'apparato muscoloscheletrico</i>	52	26	34	36	98	31	277
	<i>Patologie a carico dell'apparato cardiocircolatorio</i>	7	11	5	3	19	2	47
	<i>Patologie a carico dell'apparato respiratorio</i>	5	3	3	4	1	1	17
	<i>Patologie a carico dell'apparato endocrino</i>	6	0	5	1	7	0	19
	<i>Patologie a carico del sistema nervoso</i>	2	5	2	0	8	3	20
	<i>Patologie della cute</i>	0	0	1	0	2	0	3
	<i>Patologia neoplastica</i>	5	3	0	3	8	0	19
	<i>Disturbi/Patologie a carico della sfera psichica</i>	11	7	6	2	31	2	59
	<i>Disturbi del comportamento</i>	2	0	1	0	3	0	6
	<i>Altro</i>	0	2	0	1	13	0	16
2017	<i>Disturbi/Patologie a carico dell'apparato muscoloscheletrico</i>	38	40	27	27	101	32	265
	<i>Patologie a carico dell'apparato cardiocircolatorio</i>	6	9	6	3	15	2	41
	<i>Patologie a carico dell'apparato respiratorio</i>	1	1	2	0	2	0	6
	<i>Patologie a carico dell'apparato endocrino</i>	6	2	0	0	6	2	16
	<i>Patologie a carico del sistema nervoso</i>	4	7	4	1	7	3	26
	<i>Patologie della cute</i>	0	0	0	0	1	0	1
	<i>Patologia neoplastica</i>	0	4	2	1	7	1	15
	<i>Disturbi/Patologie a carico della sfera psichica</i>	13	10	4	8	32	4	71
	<i>Disturbi del comportamento</i>	0	0	3	0	1	1	5
	<i>Altro</i>	0	11	0	2	0	0	13



Patologie



Rischi



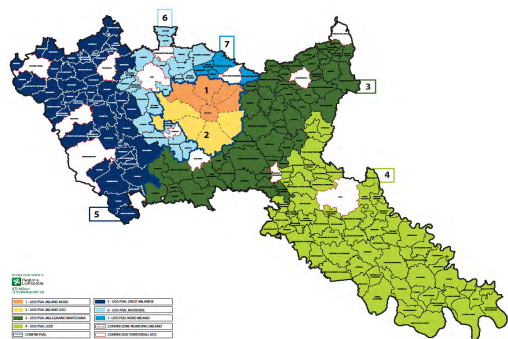


ATTIVAZIONE SOPRALLUOGHI

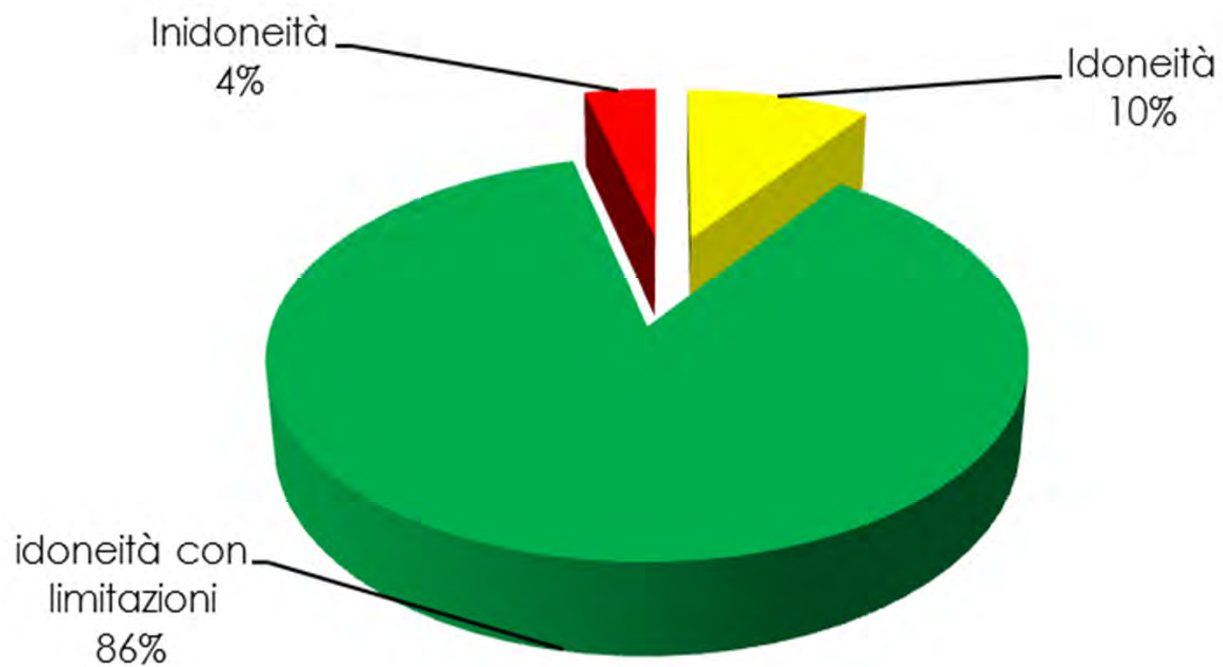
		ATS BRESCIA	ATS INSUBRIA	ATS VAL PADANA	ATS MONZA E BRIANZA	ATS MILANO	ATS BERGAMO	TOTALE
2016	N. CASI CHE HANNO COMPORTATO L'ATTIVAZIONE DI SOPRALLUOGO	64	8	2	8	34	9	125
2017	N. CASI CHE HANNO COMPORTATO L'ATTIVAZIONE DI SOPRALLUOGO	43	8	5	4	28	25	113



		PROVVEDIMENTI IN CASO DI SOPRALLUOGO						
		ATS BRESCIA	ATS INSUBRIA	ATS VAL PADANA	ATS MONZA E BRIANZA	ATS MILANO	ATS BERGAMO	TOTALE
2016	DISPOSIZIONI ai sensi degli artt. 10 e 11 D.P.R. del 19/03/1955 n. 520	0	0	0	2	0	0	2
	N. PRESCRIZIONI ai sensi D. Lgs 758/94	2	0	2	1	0	0	5
	fornire sintetica descrizione dei provvedimenti assunti specificando la tipologia di rischio preso in esame	formazione e valutazione movimentazione manuale dei carichi		valutazione rischio chimico + attività medico competente (parzialmente pertinenti con i contenuti dell'istanza)	prescrizioni/disposizioni per mancata valutazione rischio MMC		5 sanzioni amministrative per il medico competente per violazioni riferite all'art.41 del D.lgs 81/08	
2017	N. DISPOSIZIONI ai sensi degli artt. 10 e 11 D.P.R. del 19/03/1955 n. 520	0	0	0	1	0	0	1
	N. PRESCRIZIONI ai sensi D. Lgs 758/94	1	0	2	2	0	2	7
	fornire sintetica descrizione dei provvedimenti assunti specificando la tipologia di rischio preso in esame	Valutazione rischi ergonomici		valutazione rischio rumore (del tutto estraneo ai contenuti dell'istanza) + misure tecniche relative a MMC	prescrizioni/disposizione per adeguamento macchine e valutazione rischio da sovraccarico (MMC e SBAS)		2 casi in cui il datore di lavoro è stato sanzionato per mancata valutazione del rischio specifico	



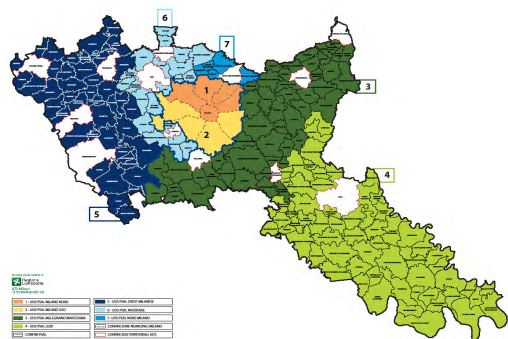
Giudizi della commissione





ESITO FORMULATO DA ATS

		ATS BRESCIA	ATS INSUBRIA	ATS VAL PADANA	ATS MONZA E BRIANZA	ATS MILANO	ATS BERGAMO	TOTALE
2016	CONFERMA del giudizio del MC	25	18	23	2	22	ND	90
	MODIFICA del giudizio del MC	34	33	16	46	132	ND	261
	REVOCA del giudizio del MC	10	6	9	2	32	ND	59
	TOTALE CASI	69	57	48	50	186	ND	410
2017	CONFERMA del giudizio del MC	16	24	16	4	27	ND	87
	MODIFICA del giudizio del MC	30	47	15	34	132	ND	258
	REVOCA del giudizio del MC	12	13	5	4	26	ND	60
	TOTALE CASI	58	84	36	42	185	ND	405



Giudizio del medico competente

