

**SCHEDA
di supporto
N.2**






RACCOLTA MANUALE DELLE UVE DA VINO



MLPS

D.I. gg/mm/aa

- Le "misure di prevenzione e protezione" si riferiscono esclusivamente alle "fasi del ciclo lavorativo/attività" e ai "rischi" indicati. Le misure di prevenzione e protezione associate ai rischi presenti in azienda e non considerati nella presente scheda (o parzialmente trattati o non totalmente corrispondenti alla realtà aziendale), dovranno essere integrate dal datore di lavoro.
- Il datore di lavoro stabilisce l'attuazione delle misure di prevenzione e protezione subordinatamente alla effettiva presenza del rischio.

Fasi del ciclo lavorativo/attività		Attrezzature di lavoro
<ul style="list-style-type: none"> ■ Raccolta dell'uva. <i>Distacco dei grappoli dalla pianta.</i> I grappoli d'uva vengono tagliati con apposite forbici e posti in contenitori (cassette, secchi, ceste), che vengono man mano spostati di pochi metri nel filare presso le viti ancora da vendemmiare. ■ Conferimento del raccolto. Una volta riempiti i contenitori vengono caricati su rimorchio o svuotati in un cassone o tramoggia. 	 	<ul style="list-style-type: none"> ■ Cassette, secchi, ceste ■ Forbici ■ Trattore ■ Rimorchio   

Pericoli	Rischi	Misure di prevenzione e protezione (1)
Campi, boschi e altri terreni dell'azienda agricola	Scivolamento, inciampo	O/P: Verifica dell'utilizzo di appropriate calzature chiuse con suola antiscivolo.
Condizioni climatiche avverse	Esposizione a calore, freddo, pioggia, vento, radiazione solare	O/P 1: Verifica dell'utilizzo di indumenti da lavoro appropriati in relazione alle specifiche condizioni climatiche (es.: copricapo, impermeabile). O/P 2: Pause di ristoro con frequenze variabili in relazione alle condizioni climatiche.

Pericoli	Rischi	Misure di prevenzione e protezione (1)
Attrezzature di lavoro Utensili manuali	Ferite da forbici	T: Utilizzo di forbici dotate di punta arrotondata, da riporre nell'apposito fodero durante la movimentazione delle cassette/secchi/cesti e gli spostamenti. O/P: Istruzioni operative per evitare interferenze nel taglio. DPI: Guanti di protezione antitaglio.
Attrezzature di lavoro Macchine agricole	Interferenze macchina - uomo	O/P 1: Istruzioni operative per il transito dei mezzi agricoli per evitare interferenze durante le fasi di carico. O/P 2: Istruzioni operative affinché sia evitato il trasporto di persone su rimorchi.
Movimentazione manuale dei carichi	Posture incongrue. Movimenti ripetitivi. Sollevamento e spostamento di carichi	T: Utilizzo di forbici ad impugnatura ergonomica con buona sagomatura delle maniglie per ridurre le compressioni sulle dita. O/P 1: Orari di lavoro appropriati con sufficienti periodi di riposo. O/P 2: Turnazione tra diverse lavorazioni (alternando la raccolta con altre operazioni). O/P 3: Movimentazione corretta del carico da terra, prevedendo, ove necessario, l'impiego di più persone. F/I: Formazione specifica e informazione, con particolare riferimento al modo corretto per effettuare la movimentazione dei carichi. SS: Sorveglianza sanitaria.
Sostanze pericolose: agenti chimici	Esposizione a prodotti fitosanitari	O/P: Rispetto del tempo di carenza indicato sull'etichetta dei prodotti fitosanitari.
Agenti biologici	Esposizione a Tetano Punture imenotteri	O/P 1: Verifica della copertura vaccinale antitetanica. O/P 2: Applicazione di idonee misure di primo soccorso.
Lavori in luoghi isolati diversi dalla sede dell'azienda agricola	Ritardo nell'attuazione del soccorso	O/P 1: Presenza di un pacchetto di medicazione in prossimità della zona dove si svolge la raccolta. O/P 2: Presenza di un mezzo di comunicazione idoneo per attivare rapidamente il sistema di emergenza del Servizio Sanitario Nazionale in prossimità della zona dove si svolge la raccolta.

(1): O/P (misure organizzative/procedurali), T (misure tecniche), F/I (formazione/informazione), SS (sorveglianza sanitaria), DPI (dispositivi di protezione individuale).