

L'attività di prevenzione di ATS nel settore socio sanitario

Milano 8 novembre 2017

ATS Città Metropolitana di Milano
Prevenzione e sicurezza negli ambienti di lavoro
R.Dighera, S.Donelli, M.Perego, B.Magna

RSA in ATS Milano

RSA accreditate 151

Posti letto 17229

Operatori di varie qualifiche
addetti all'assistenza 14678

Gli interventi PSAL nelle RSA sono stati programmati a partire da un progetto specifico nel 2011 e hanno riguardato:


- verifica della gestione dell'emergenza
- valutazione e gestione del rischio da movimentazione manuale dei pazienti e analisi degli infortuni correlati
- gestione dei giudizi di idoneità con limitazioni e dei ricorsi avverso il giudizio del medico competente
- Emersione delle malattie professionali

Le fonti informative disponibili

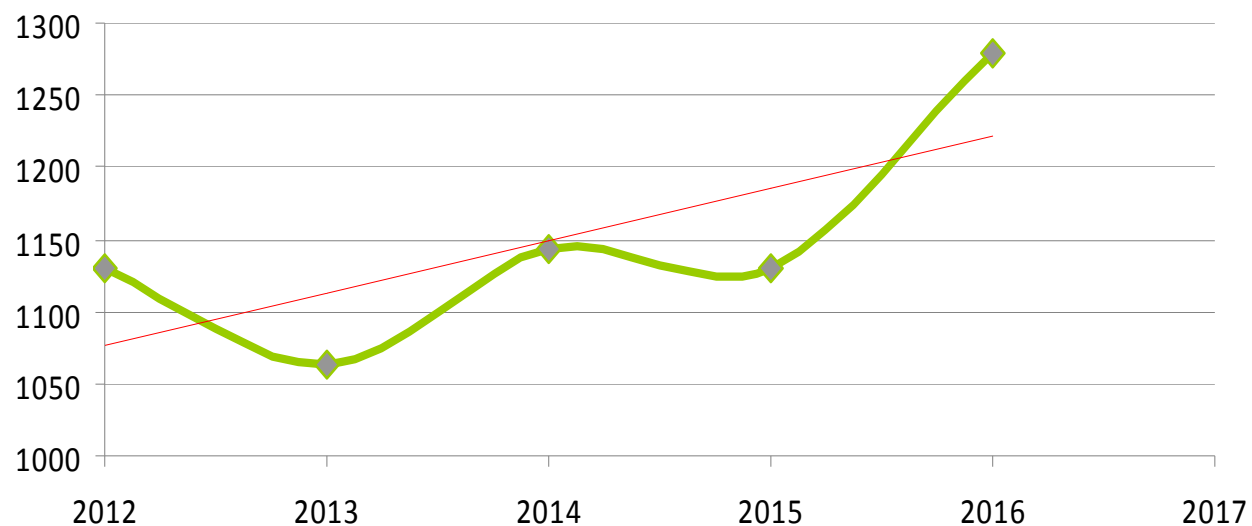
- Con gli attuali archivi **INAIL** è difficoltoso selezionare le malattie professionali e gli infortuni che avvengono negli ospedali e nelle RSA:
 - Non sempre è disponibile l'azienda sanitaria o l'impresa di cui è dipendente l'infortunato e il luogo geografico dell'infortunio
 - non si conosce se il lavoratore si è infortunato durante l'attività in ospedale o casa di cura o RSA
- L'archivio regionale **MaPI** è ricco di informazioni ma soffre ancora di poca omogeneità e qualche difficoltà per l'estrazione dei dati
- I dati disponibili nelle **relazioni sanitarie ex art. 40 DLgs 81/08** sono interessanti ma troppo generici, a volte non omogenei, e non consentono di capire la patologia sottesa ai giudizi di idoneità con limitazioni o prescrizioni.

Infortunati sul lavoro nelle RSA

ATS Milano (province Milano e Lodi)



infortuni in imprese ATECO Q 87 Q 88



Sistema Socio Sanitario



Regione
Lombardia

ATS Milano
Città Metropolitana

Incidenti più frequenti negli infortuni

flussi INAIL 2015 – ATS Milano - Imprese ATECO Q 87 Q 88

814 infortuni registrati

Movimenti scoordinati, sforzo fisico	27,2%
Scivolamento, inciampo, caduta in piano	26,9 %
Aggressione, violenza	10,9 %
Punture da ago	1,4 %
Nessuna informazione	24,6 %

Sistema Socio Sanitario



Regione
Lombardia

ATS Milano
Città Metropolitana

Infortuni in RSA alcuni esempi di indagini

Mentre l'infortunata solleva un paziente non collaborante, del peso di circa 96 kg , causa cedimento del sollevatore per rottura del bilancino, il paziente precipitava, fortunatamente sulla carrozzina posta sotto di lui. L'infortunata nel tentativo di accompagnare la caduta per limitare i danni sul paziente si procurava la lesione (distorsione e lombalgia acuta).

mentre riaccompagnava al piano un ospite dopo le attività educative nel salone dell'istituti uscendo dall'ascensore con la carrozzina su cui era seduta un'ospite la ruota posteriore sinistra della carrozzina gli urtava il piede sinistro provocandogli una contusione.

Nello spostare un ospite parzialmente collaborante dal letto alla carrozzina con l'aiuto di un collega, a causa dello sbilanciamento dell'ospite inciampava nella pedana della carrozzina e cadeva a terra

Sistema Socio Sanitario



Regione
Lombardia

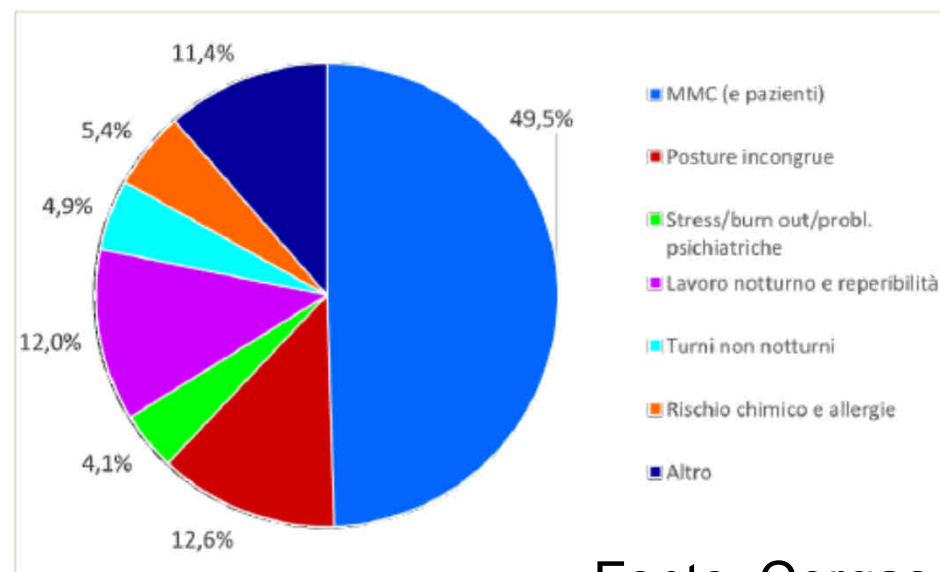
ATS Milano
Città Metropolitana

Inidoneità e limitazioni lavorative aziende del comparto sanità – Italia

Tabella 1. Prevalenza delle inidoneità per azienda e natura del giudizio

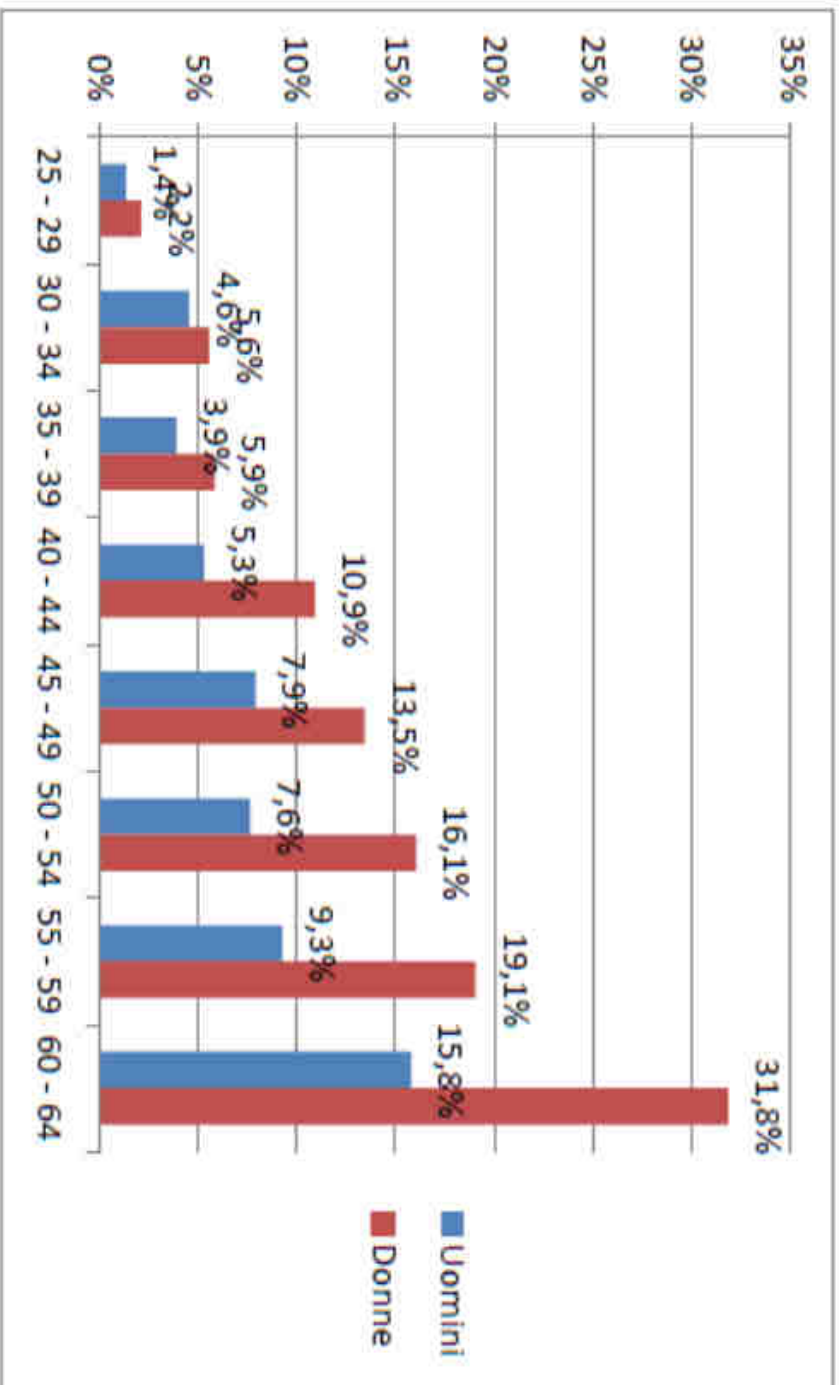
Idoneità parziali temporanee	Idoneità parziali permanenti	Inidoneità temporanee	Inidoneità permanenti	Non specificato	Totale con "inidoneità"
3,4%	7,8%	0,1%	0,2%	0,3%	11,8%

Figura 1. Tipologia delle limitazioni



Fonte: Cergas - Bocconi 2015

Figura 2. Prevalenza dei lavoratori con limitazioni per età e genere³



Fonte: Cergas Bocconi 2015



Regione
Lombardia

ATS Milano
Città Metropolitana

Idoneità con limitazioni/prescrizioni

Dati relazioni sanitarie ex art. 40 – 2016 ex ASL MI

Attività di prevenzione ATS nelle strutture socio-sanitarie

Gruppo ateco	Lavoratori idonei con limitazioni/prescrizioni permanenti - F	% sui visitati	Lavoratori idonei con limitazioni/prescrizioni permanenti - M	% sui visitati	Lavoratori idonei con limitazioni/prescrizioni permanenti - Tot	% sui visitati
Agricoltura, silvicoltura e pesca	0	0,0%	17	20,0%	17	14,4%
Alloggio e ristorazione	354	19,0%	149	7,3%	503	12,9%
Altre attività di servizi	10	2,2%	1	0,5%	11	1,6%
Amministrazione pubblica	7	7,4%	2	4,3%	9	6,4%
Arte, sport, intrattenimento	32	6,5%	53	7,0%	85	6,8%
Attività immobiliari	19	7,8%	33	11,9%	52	10,0%
Attività manifatturiere	181	6,7%	672	11,5%	853	10,0%
Commercio	536	10,8%	703	7,9%	1239	8,9%
Costruzioni	37	7,8%	685	11,3%	722	11,0%
DATO NON DISPONIBILE	5740	9,4%	6798	8,2%	12538	8,7%
Finanza e assicurazioni	289	6,1%	250	4,9%	539	5,5%
Fornitura di acqua	4	9,8%	40	11,9%	44	11,7%
Fornitura di energia	26	3,4%	125	5,3%	151	4,9%
Informazione e comunicazione	282	5,6%	450	5,6%	732	5,6%
Istruzione	21	2,3%	17	3,3%	38	2,7%
Noleggio, agenzie di viaggio	207	6,1%	282	5,8%	489	5,9%
Professioni	412	11,4%	376	10,3%	788	10,9%
Sanita'	414	13,1%	99	7,7%	513	11,5%
Trasporto e magazzinaggio	46	5,7%	331	5,3%	377	5,4%
Totale	8617	9,1%	11083	7,9%	19700	8,4%

Città Metropolitana

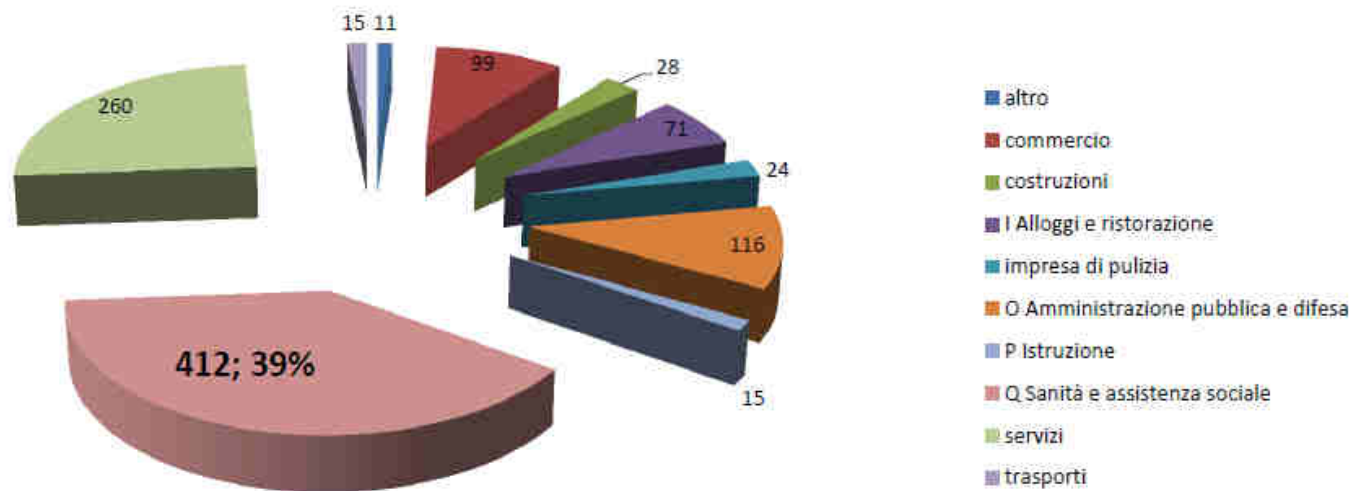
Dati relazioni sanitarie ex art. 40 DLgs 81 RSA 2015 - area ex ASL Milano

22 strutture socio-sanitarie	Idoneità con limitazioni o non idoneità	Idoneità con limitazioni o non idoneità femmine	Idoneità con limitazioni o non idoneità maschi
4461 addetti 4237 soggetti a sorv. sanit. 2213 visitati	15% (range 0-48)	15% (range 0-46)	11% (range 0-63)

Sistema Socio Sanitario

Regione
LombardiaATS Milano
Città Metropolitana

Ricorsi 2004-2015 distribuiti per settore ex ASL Milano



Atti convegno Pisa 2016 idoneità lavoratori sanità:

<http://www.ats-milano.it/ITA/Default.aspx?SEZ=2&PAG=74&NOT=7239>

Sistema Socio Sanitario




ATS Milano
Città Metropolitana

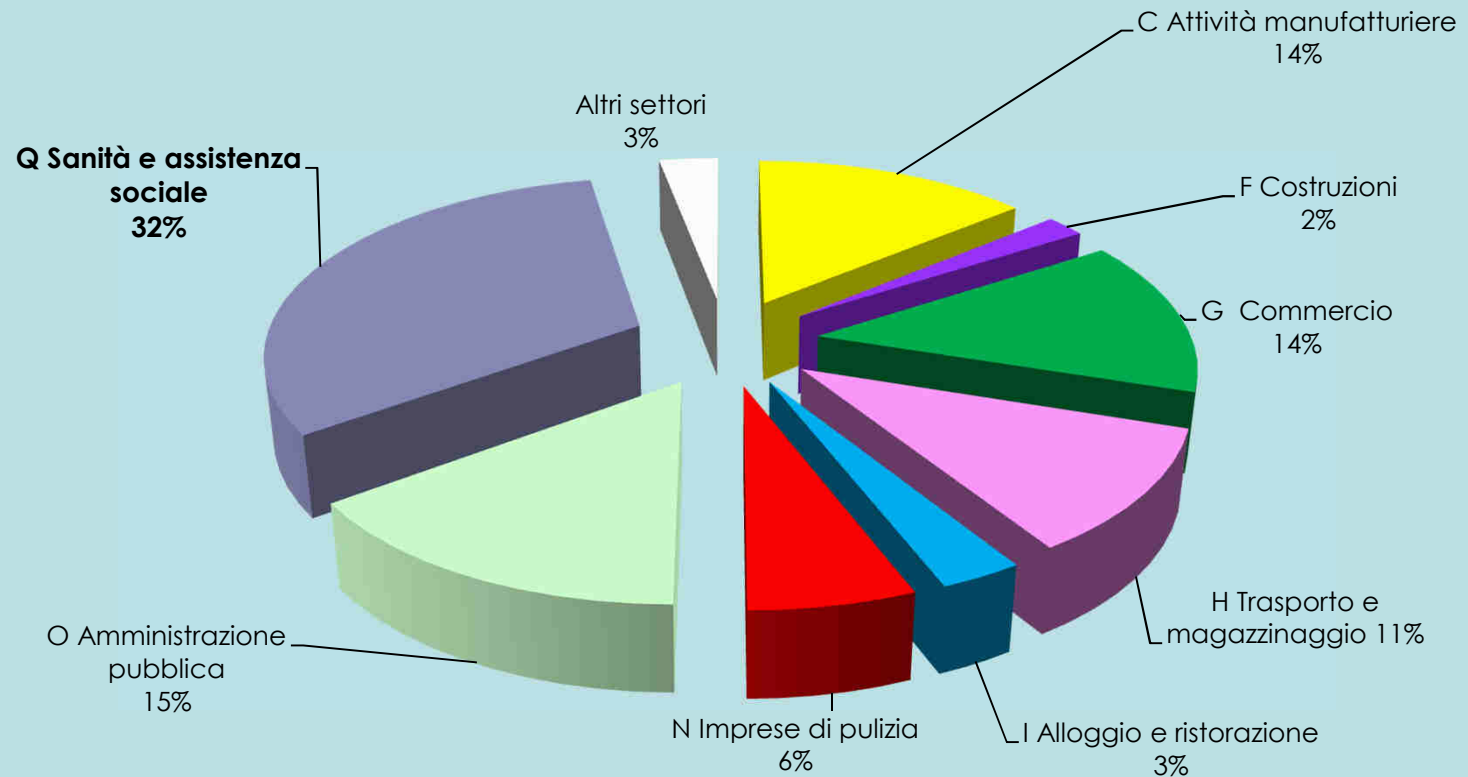


Fonte: B. Magna – ATS Milano - 2016

Ricorsi 2010-2017 distribuiti per settore ex ASL Milano1, 2 e Lodi (711 casi esaminati)



Attività di prevenzione ATS nelle strutture socio-sanitarie



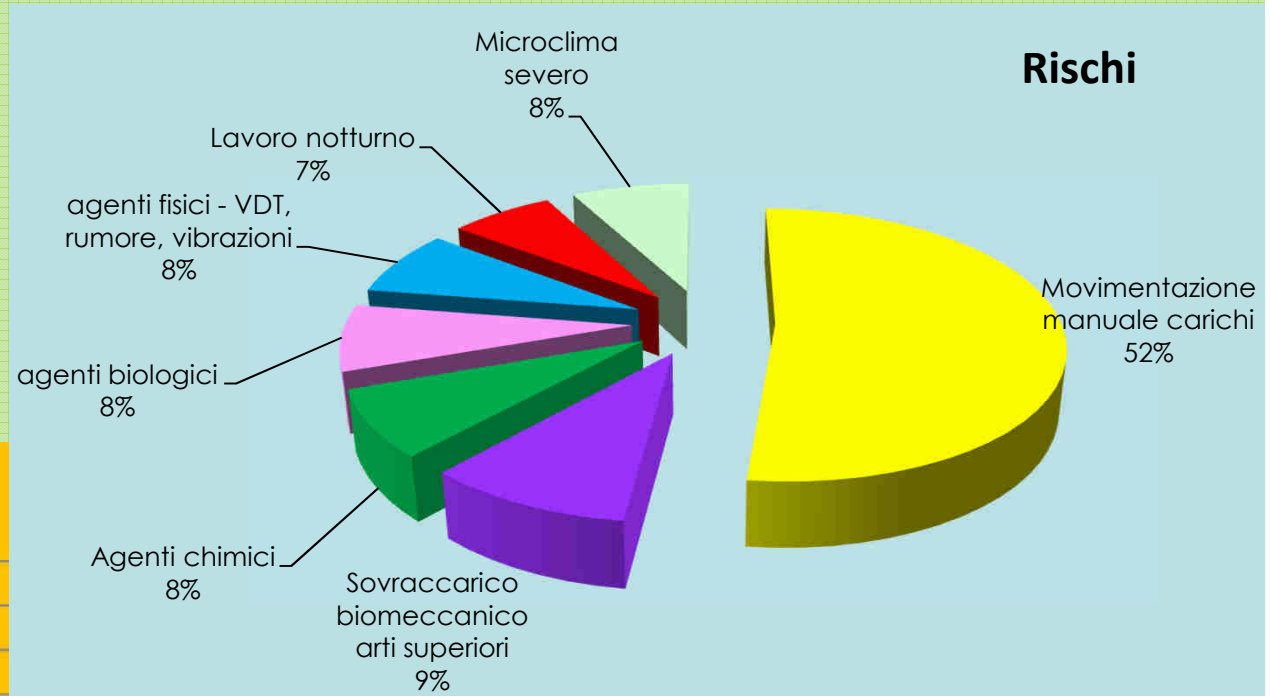
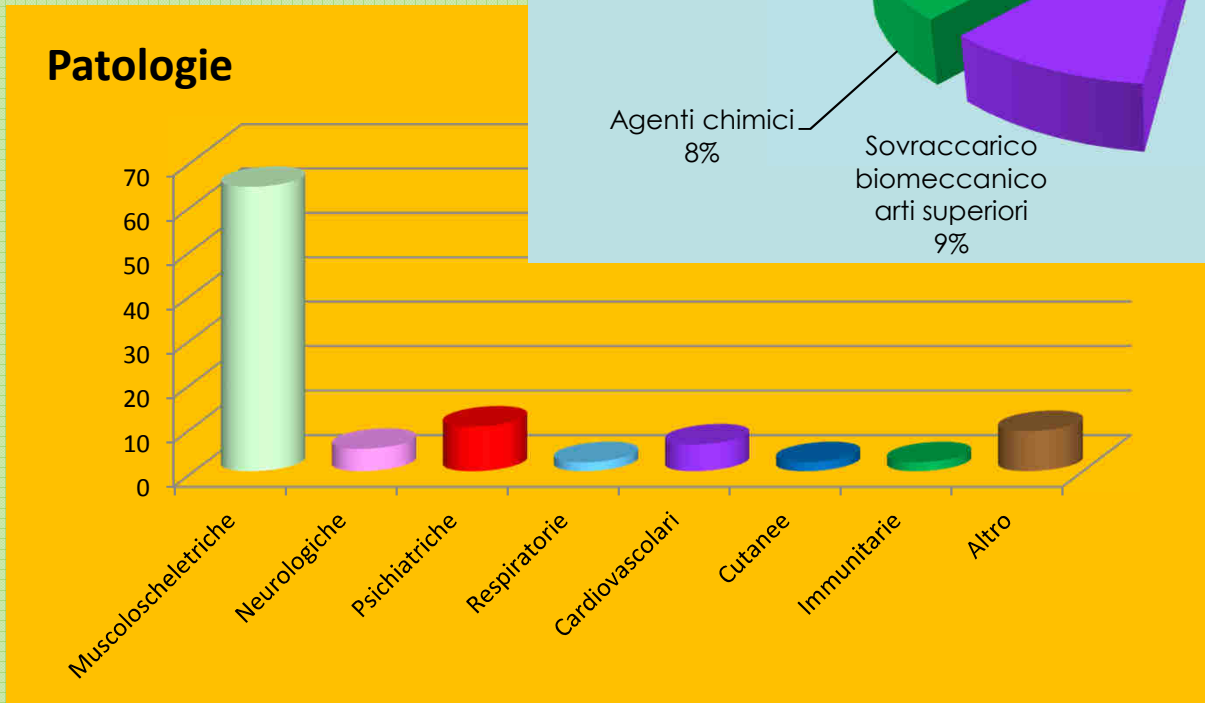

Sistema Socio Sanitario




Regione
Lombardia

ATS Milano
Città Metropolitana

Ricorsi 2010-2017 ex ASL Milano 1, 2 e Lodi





I ricorsi lavoratori RSA 2013-2016 ex ASL Milano

Attività di prevenzione ATS nelle strutture socio-sanitarie

GENERE	2013	2014	2015	2016	TOTALE
Maschi	1	4	2	3	10
Femmine	14	11	16	19	60
TOTALE	15	15	18	22	70

Sistema Socio Sanitario




Regione
Lombardia

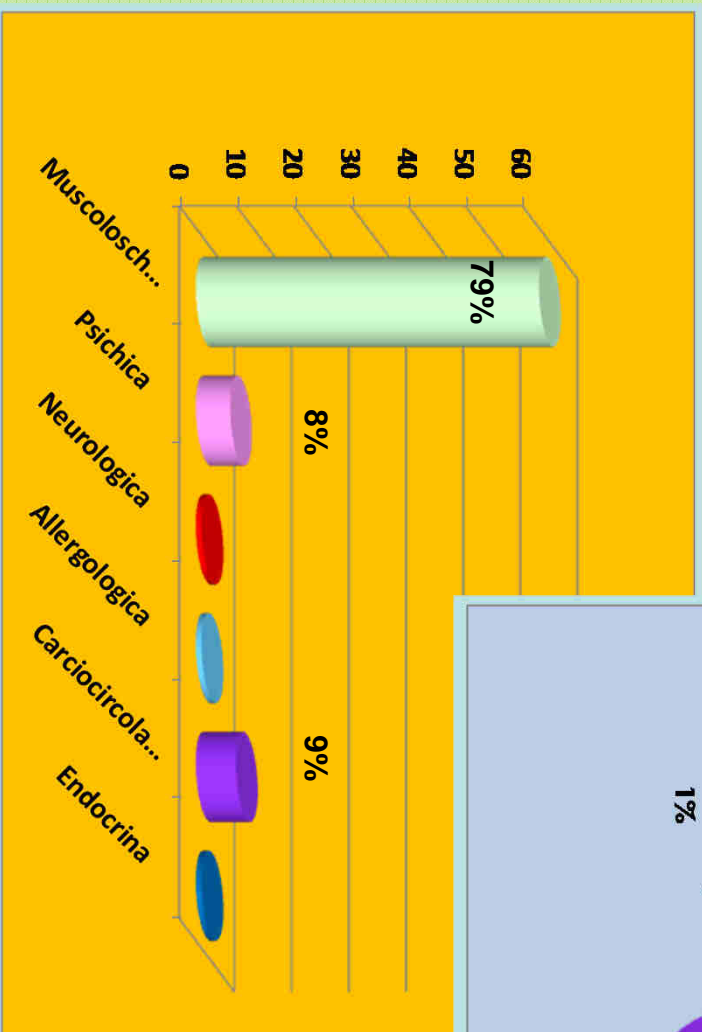
ATS Milano
Città Metropolitana

ricorsi RSA

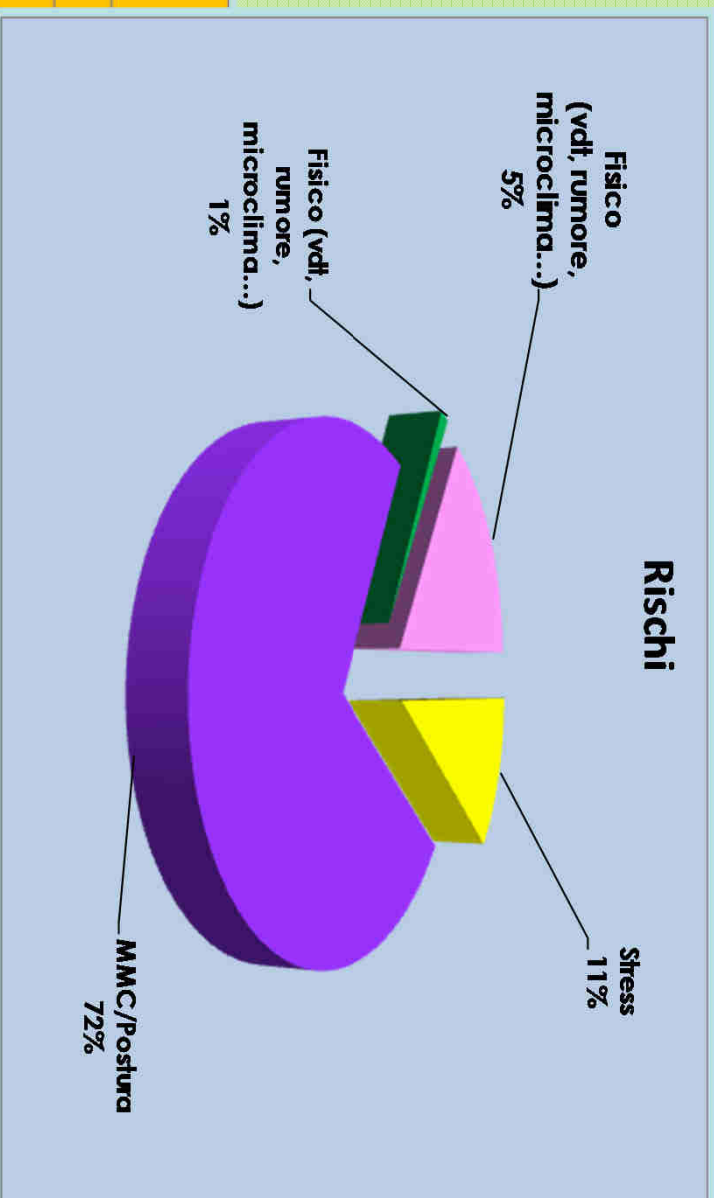
2013-2016 ex ASL Milano



Patologie



Rischi



Idoneità e patologie muscoloscheletriche nelle strutture socio-sanitarie

Dai dati raccolti nel 2011-2012 emergeva:
sulla popolazione esposta a rischio da movimentazione manuale di pazienti – circa 5000 lavoratori – il 7,12% presenta ernie o protrusioni discali lombari

Nel 2016 è stata inviata una lettera ai medici competenti con richiesta di informazioni specifiche sulle patologie presenti nei lavoratori

15 strutture socio-sanitarie	Idoneità con limitazioni o non idoneità	Presenza di ernia o protrusione discale lombare	Presenza di patologia della spalla o dell'arto superiore
1676 soggetti a sorv. sanit.	15% (range 2-50)	10% (range 2-25)	6% (range 0-25)

Sistema Socio Sanitario



Regione
Lombardia

ATS Milano
Città Metropolitana

Prevalenza di ernia o protrusione discale lombare in una RSA milanese

Soggetti affetti da	Tasso standardizzato RSA MI	Intervallo di confidenza al 95%	Tasso standardizzato ATENEI MI	Intervallo di confidenza al 95%	Tasso standardizzato BANCHE	Intervallo di confidenza al 95%	Tasso standardizzato ASSICURAZIONI	Intervallo di confidenza al 95%
ERNIA PROTRUSIONE DISCALE LOMBARE	13.6%	0,10-0,17	6.3%	0,04-0,08	4.3%	0,02-0,05	2.4%	0,01-0,03

Confronto fra un campione di lavoratori di una RSA addetti all'assistenza degli ospiti – 344 - e campioni di ALTRI lavoratori non esposti a rischio da sovraccarico biomeccanico, effettuato con metodo della standardizzazione diretta per classi di età.


Prevalenza di patologia della spalla e arti superiori in una RSA milanese

Soggetti affetti da almeno una	Tasso standardizzato RSA MI	Intervallo di confidenza al 95%	Tasso standardizzato ATENEI MI	Intervallo di confidenza al 95%	Tasso standardizzato ASSICURAZIONI	Intervallo di confidenza al 95%
Patologia della spalla o arto superiore	12.6%	0,09-0,16	4%	0,03-0,06	5%	0,02-0,06

Confronto fra un campione di lavoratori di una RSA addetti all'assistenza degli ospiti – 344 - e campioni di ALTRI lavoratori non esposti a rischio da sovraccarico biomeccanico, effettuato con metodo della standardizzazione diretta per classi di età.

Malattie professionali denunciate

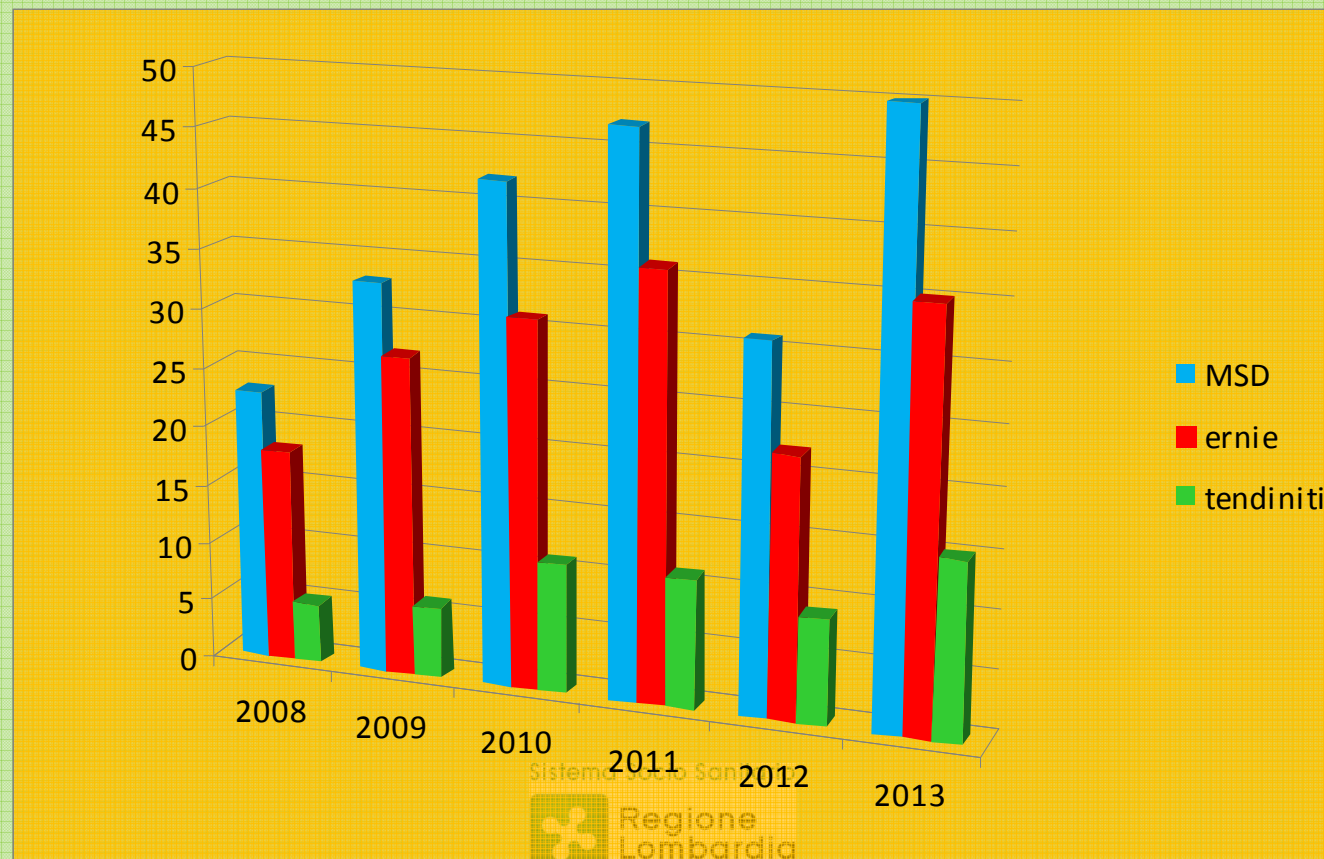
INAIL 2008/2013 - comparto sanità ATS Milano




Denunce	283
Patologie MS	226 (80%)

Aziende 74

Attività di prevenzione ATS nelle strutture socio-sanitarie

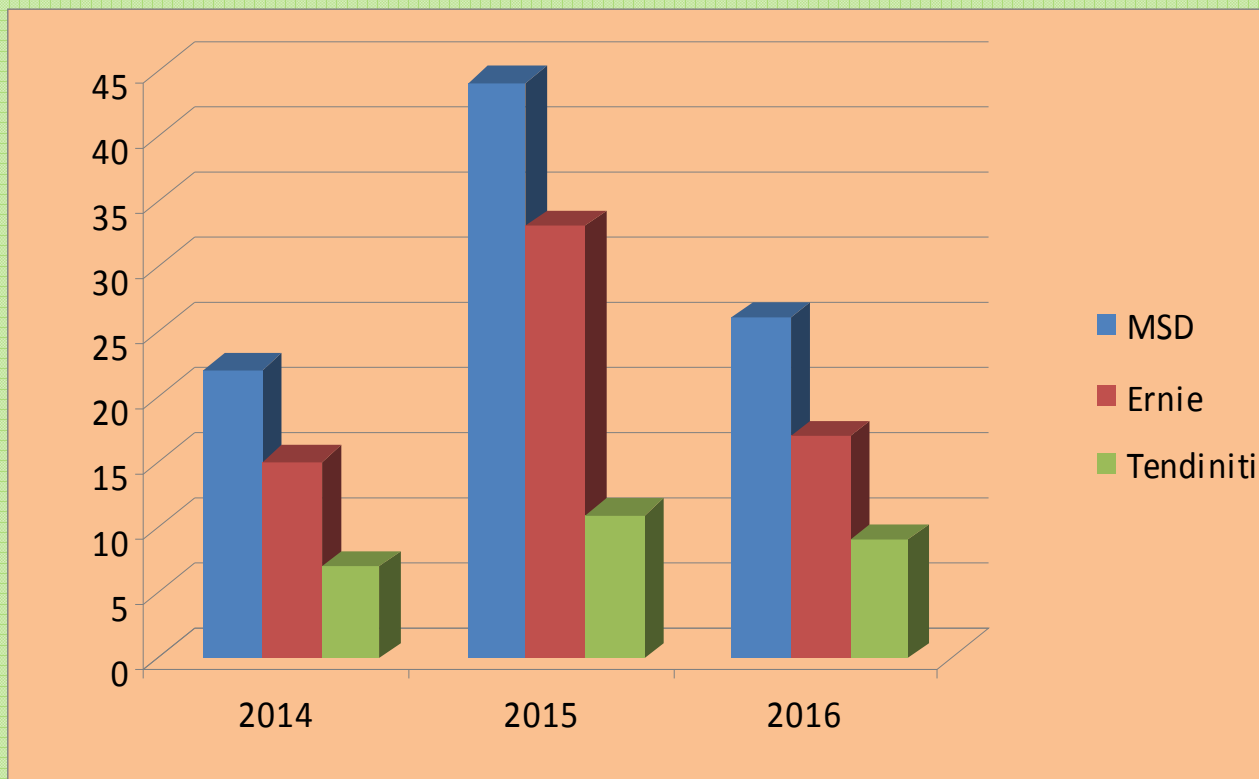




Malattie professionali denunciate

MaPI 2014/2016 comparto sanità ATS Milano

Attività di prevenzione ATS nelle strutture socio-sanitarie



110 casi
49 RSA o
Cooperative

Conclusioni

- L'analisi del fenomeno infortunistico, dei ricorsi e delle patologie prevalenti nei lavoratori, conferma le criticità di tipo organizzativo nel settore delle RSA.
- La ricostruzione delle modalità di accadimento degli infortuni e l'analisi dei mancati infortuni sono indispensabili per adottare adeguate misure di prevenzione.

LE ORGANIZZAZIONI NON HANNO MEMORIA, E GLI INCIDENTI TENDONO AD ACCADERE DI NUOVO.

- La corretta analisi e valutazione dei costituenti il rischio da movimentazione manuale dei pazienti è indispensabile per individuare adeguate misure di prevenzione.
- L'attenta formulazione e gestione dei giudizi di idoneità è necessaria per ridurre l'impatto e le conseguenze delle patologie dei lavoratori.
- L'analisi critica delle patologie sofferte dai lavoratori è necessaria per avviare correttamente il percorso previdenziale.