


**REGIONE LOMBARDIA  
PER LA SETTIMANA  
EUROPEA PER LA  
SICUREZZA E LA  
SALUTE SUL LAVORO**

---

Milano  
26/10/2023

---



**PER UN LAVORO SICURO**



La copertura dei controlli sulle imprese quale Livello Essenziale di Assistenza

I dati di attività delle Regioni



Intervento a cura di: Marco Morone  
ATS Milano città Metropolitana – Regione Lombardia




*Ministero della Salute*

LIVELLI ESSENZIALI di  
ASSISTENZA - LEA



CONFERENZA DELLE REGIONI  
E DELLE PROVINCE AUTONOME



PIANO NAZIONALE DELLA  
PREVENZIONE - PNP



PIANO REGIONALE DELLA  
PREVENZIONE - PRP



PIANO INTEGRATO  
CONTROLLI - PIC

**LIVELLI ESSENZIALI di  
ASSISTENZA - LEA**



**PREVENZIONE COLLETTIVA E  
SANITÀ PUBBLICA**



**Sorveglianza, prevenzione e tutela della  
salute e sicurezza nei luoghi di lavoro**

**DPCM 12 gennaio 2017**

Il livello della include le attività e le prestazioni volte a tutelare la salute e la sicurezza della comunità da rischi infettivi, ambientali, legati alle condizioni di lavoro, correlati agli stili di vita

Sorveglianza epidemiologica dei rischi e dei danni correlati al lavoro

Cooperazione con altre istituzioni e con le rappresentanze sindacali e datoriali

**Prevenzione dei rischi per la sicurezza e la salute nei luoghi di lavoro**

Promozione del miglioramento della salute e sicurezza nei luoghi di lavoro

Prevenzione delle malattie lavoro correlate e promozione degli stili di vita sani

Sorveglianza degli ex-esposti a cancerogeni e a sostanze chimiche/fisiche con effetti a lungo termine

Prevenzione dei rischi per la sicurezza e la salute nei luoghi di lavoro

LIVELLI ESSENZIALI di ASSISTENZA - LEA

5%

2022

numero di aziende oggetto di controllo

151.246\*

6,5 % > 5 %

(numero di aziende con dipendenti >=1) + (numero aziende artigiane con >=1 artigiano)

2.310.546

QUANTITATIVO

\*manca Regione Molise e Basilicata

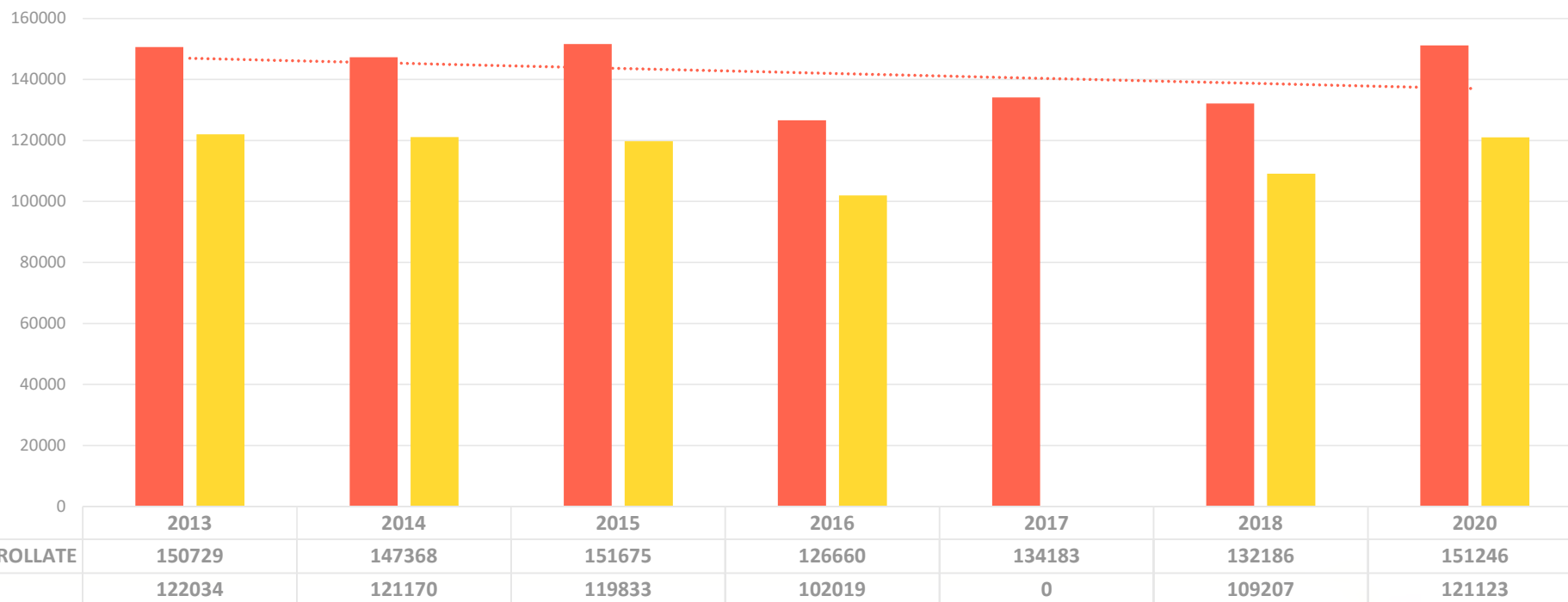
\*\* X 100

LIVELLI ESSENZIALI di ASSISTENZA - LEA

5%

2013 - 2020

LEA 5% IMPRESE CONTROLLATE ASL



■ IMPRESE CONTROLLATE ■ 5% ..... Lineare (IMPRESE CONTROLLATE)

LIVELLI ESSENZIALI di  
ASSISTENZA - LEA



PIANO NAZIONALE  
COSTRUZIONI - PNP



VIGILANZA CANTIERI

QUANTITATIVO

Numero cantieri controllati

Numero cantieri notificati\*

\*\*



15 %

\*valore pesato

\*\* X 100

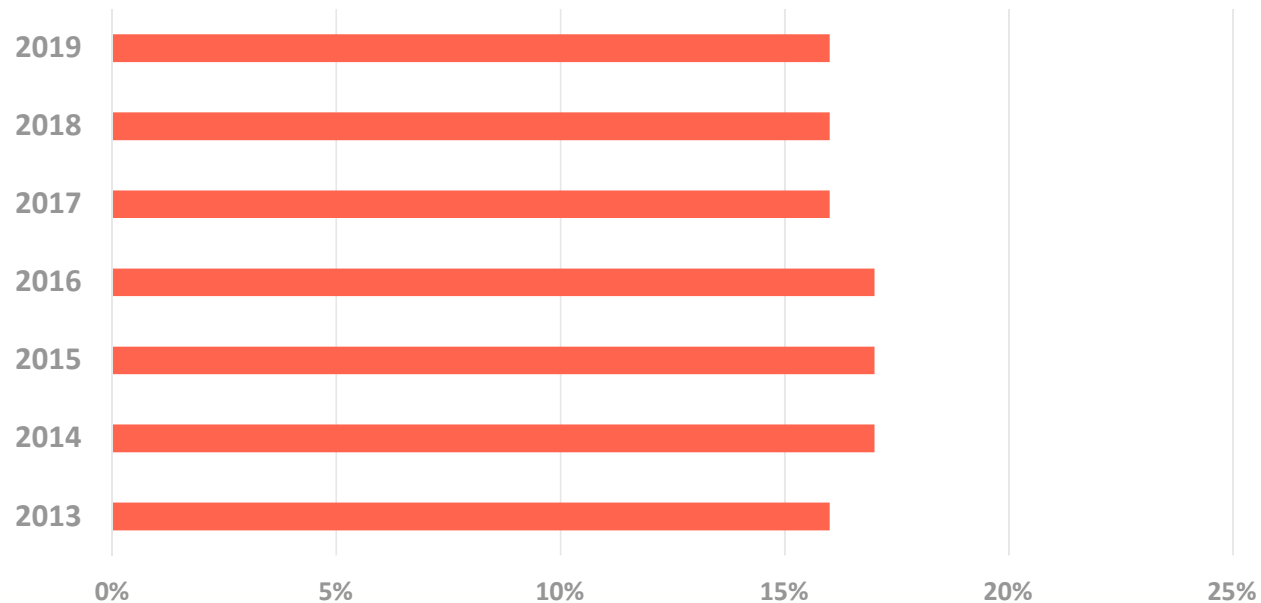
LIVELLI ESSENZIALI di  
ASSISTENZA - LEA



PIANO NAZIONALE  
COSTRUZIONI



VIGILANZA CANTIERI



\* Fonte GTI



LIVELLI ESSENZIALI di  
ASSISTENZA - LEA



PIANO NAZIONALE  
COSTRUZIONI



VIGILANZA CANTIERI

CANTIERI NOTIFICATI 2020

264.925

CANTIERI NOTIFICATI 2022

655.910

15% = 39.738

15% = 98.386

+ 147 %



REGIONE LOMBARDIA PER LA SETTIMANA EUROPEA PER LA SICUREZZA E LA SALUTE SUL LAVORO

CANTIERE ISPEZIONATO



1 NOTIFICA

I CANTIERI NON SONO  
TUTTI UGUALI



**INSIEME** PER UN  
LAVORO  
SICURO

AZIENDA VIGILATA



CF/P. IVA

LE AZIENDE NON  
SONO TUTTE UGUALI



LE ASL FANNO MOLTO

## IGIENE INDUSTRIALE

PRESTAZIONI	MEDIA ANNUALE
CAMPIONAMENTI AMBIENTALI	1.100
MISURAZIONI STRUMENTALI	700



LE ASL FANNO MOLTO

INCHIESTE

TIPOLOGIA	MEDIA ANNUALE	%
INCHIESTE INFORTUNI	12.000	
INCHIESTE INFORTUNI CONCLUSE CON RISCONTRO DI VIOLAZIONE CORRELATA ALL'EVENTO	2.500	21
INCHIESTE MALATTIE PROFESSIONALI	9.000	
INCHIESTE MALATTIE PROFESSIONALI CONCLUSE CON RISCONTRO DI VIOLAZIONE CORRELATA ALL'EVENTO	500	5



## LE ASL FANNO MOLTO

PARERI/AUTORIZZAZIONI/DEROGHE	MEDIA ANNUALE
NUMERO PARERI/AUTORIZZAZIONI/DEROGHE	11.000
NUMERO AZIENDE OGGETTO DI SOPRALLUOGO PER L'ESPRESSIONE DEL PARERE	2.000



LE ASL FANNO MOLTO

ATTIVITA' SANITARIA	MEDIA ANNUALE
VISITE EFFETTUATE PER APPRENDISTI E MINORI	700
VISITE EFFETTUATE SU PROPRIA INIZIATIVA O SU RICHIESTA	37.000
AZIENDE IN CUI È STATO CONTROLLATO IL PROTOCOLLO DI SORVEGLIANZA SANITARIA E/O LE CARTELLE SANITARIE	20.000
RICORSI AVVERSO IL GIUDIZIO DEL MEDICO COMPETENTE (ART. 41 COMMA 9 D.LGS. 81/2008 )	2.200



**LE ASL FANNO MOLTO**

ATTIVITA' DI ASSISTENZA	MEDIA ANNUA
interventi di informazione/comunicazione per gruppi di lavoratori esposti a specifici rischi	600
iniziative di confronto (incontri, seminari, ecc.) con le figure aziendali per la prevenzione (RSPP, Medici Competenti, Coordinatori per la sicurezza, ecc.)	1.700
aziende coinvolte in incontri per il miglioramento della salute e sicurezza	3.800
ATTIVITA' DI FORMAZIONE	MEDIA ANNUA
ore di formazione erogata	4.000
N° persone formate	25.000



GLI INDICATORI QUANTITATIVI NECESSITANO DI STRUMENTI DI ADATTAMENTO ALLE VARIABILI DEL DENOMINATORE, AL PERSONALE IN SERVIZIO E ALLA COMPLESSITÀ DEGLI INTERVENTI

GLI INDICATORI QUALITATIVI SONO POCO SPECIFICI PER I SERVIZI PSAL È NECESSARIO RIUSCIRE A COMPRENDERE QUANTO L'AZIONE DEI SERVIZI INCIDA SUL FENOMENO

I SERVIZI SVOLGONO MOLTE ATTIVITÀ RENDICONTABILI, CHE POSSONO RAPPRESENTARE FATTORI QUALIFICANTI E INDICATORI DI QUALITÀ

I DATI DI ATTIVITÀ MERITANO UNA CONDIVISIONE AMPIA E STANDARDIZZATA A LIVELLO NAZIONALE



US Department of Labor  
Occupational Safety and Health Administration

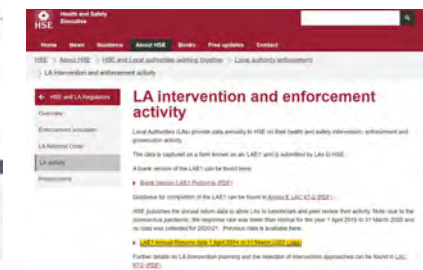
**Occupational Safety and Health Administration (OSHA) Enforcement**

The Occupational Safety and Health Administration (OSHA) is authorized by the Occupational Safety and Health Act of 1970 (OSHA Act) to ensure compliance with the law and health and safety conditions for working areas and waters of regulated facilities and by setting and enforcing standards and providing training, outreach, education, and technical assistance. OSHA also initiates cooperative programs in general and works collaboratively with employers, employees, and other stakeholders. OSHA balances enforcement and cooperative programs to enforce workplace safety, health, and welfare.

**OSHA INSPECTION ACTIVITY**

For FY 2022, OSHA conducted 11,801 inspections, including 17,791 (about 50 percent) unprogrammed inspections, which include employer complaints, injuries, fatalities, and referrals. Of these 11,801 inspections, 34,352 (about 44 percent) were program inspections that resulted in OSHA's enforcement resources being directed towards initiatives and general work areas. OSHA's FY 2022 inspection activity includes:

OSHA Inspection Statistics	FY 2017	FY 2018	FY 2019	FY 2020*	FY 2021*	FY 2022
Total inspections	42,465	42,021	46,876	42,717	44,115	44,421
Total Programmed Inspections	34,352	33,366	33,000	37,729	32,548	35,061
Total Unprogrammed Inspections	8,093	8,655	13,876	5,988	11,567	9,360
- Fatalities/Catastrophe Inspections	837	841	913	1,488	1,388	1,113
- Complaints Inspections	8,249	7,814	12,963	4,500	10,179	8,247
- Referrals**	2,850	8,811	9,714	8,811	6,910	6,098





**GRAZIE PER L'ATTENZIONE**

**Marco Morone**

**ATS Milano città Metropolitana – SC PSAL**

**Regione Lombardia – DG Welfare - UO Prevenzione**