



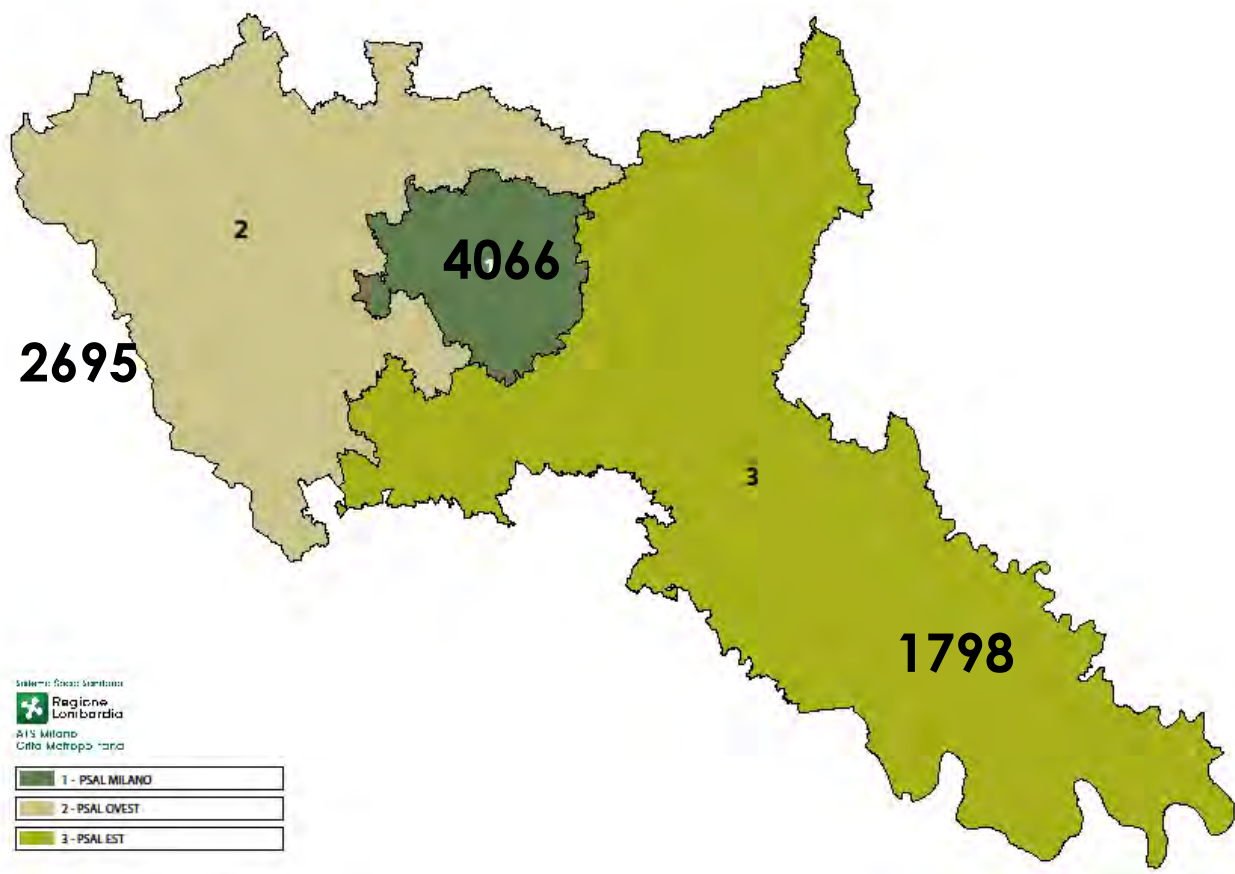
Esempi di utilizzo dei dati dell'Allegato 3 B a livello territoriale

ATS Città Metropolitana di Milano

UOC PSAL Milano

Battista Magna

Controllo di almeno il 5% delle imprese attive sul territorio



PIANO INTEGRATO DEI CONTROLLI



Publicato sul sito web aziendale

- CONTESTO PRODUTTIVO
- INTERVENTI PRIORITARI 2019
 - Piano triennale straordinario: piani mirati di prevenzione
 - Costruzioni, cantieri siti contaminati e amianto
 - Fiere e spettacoli
 - Agricoltura e manutenzione del verde
 - Aziende a rischio chimico, REACH/CLP
 - Nanotecnologie
 - Strutture sanitarie e sociosanitarie
 - Logistiche e trasporti
 - Stress lavoro correlato
 - Infortuni e malattie professionali
 - Formazione e comunicazione

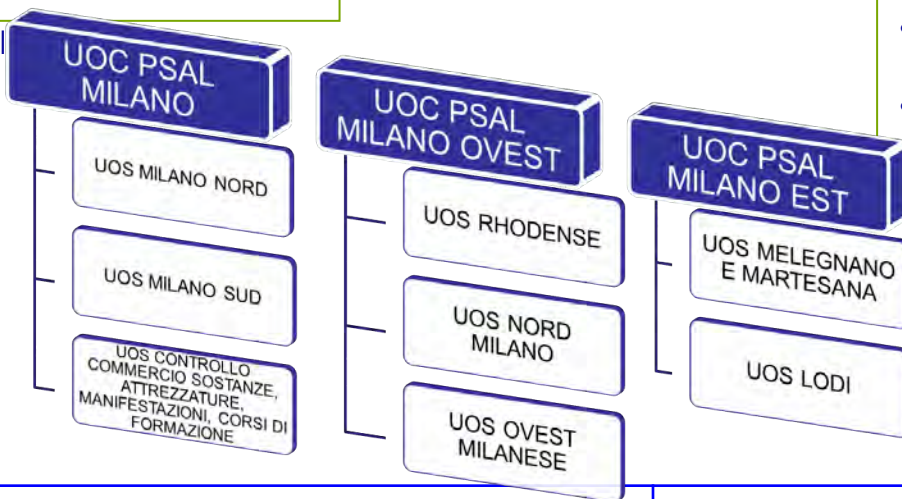
PREVENZIONE E SICUREZZA NEGLI AMBIENTI DI LAVORO.

CONTRIBUIRE ALLA TUTELA DELLA SALUTE E DELLA SICUREZZA DEI LAVORATORI
DAI RISCHI PRESENTI NEGLI AMBIENTI DI LAVORO

FIGURE PROFESSIONALI

- Medici del lavoro
- Assistenti sanitari
- Infermieri
- Ingegneri
- Tecnici dell'...

UOC PSAL



FUNZIONI

- Attività di Controllo e vigilanza nei luoghi di lavoro;
- Amianto e fibre minerali;
- Indagini di malattie professionali e infortuni;
- Analisi e controllo delle attività dei medici competenti;
- Attività autorizzative e pareri relativi agli ambienti di lavoro;

CONTESTO

N. AZIENDE CON DIPENDENTI PRESENTI SUL TERRITORIO 171.206

N. CANTIERI NOTIFICATI SUL TERRITORIO ANNO 2018
31.648

INFORTUNI MORTALI ANNO 2018
N. 14

OBIETTIVO

LEA 5%
(8.560 aziende)

Piano Nazionale di Prevenzione
(10% dei cantieri notificati)

Individuare carenze di sicurezza su cui intervenire

PIANO DEI CONTROLLI

DOVE?

- **NELLE SITUAZIONI A MAGGIOR RISCHIO:**
edilizia, agricoltura, stress lavoro correlato, rischio chimico

COME?

- **ATTIVITA' DI ASSISTENZA E CONTROLLO NELLE AZIENDE:**
Piani Mirati di Prevenzione (gas tecnici, galvaniche, panificatori, tessile, agricoltura, logistica...)
- **INFORMAZIONE, FORMAZIONE E SENSIBILIZZAZIONE:**
collaborazione scuola formazione edile, attività assistenza tirocinio, inserimento competenze di SSL nei curricula scolastici, attività di comunicazione

Situazioni a maggior rischio

- Vengono messe in relazione alcune informazioni: il numero di addetti e l'incidenza degli infortuni gravi e delle malattie lavoro correlate.
- Il consolidamento di alcuni flussi informativi relativi ai danni alla salute e ai rischi presenti negli ambienti di lavoro permette di estrarre elenchi di aziende su cui effettuare in via prioritaria approfondimenti ed eventuali interventi rientranti nei progetti e linee operative.

Informazioni disponibili per la programmazione

- Dati su infortuni
 - Archivi INAIL
 - Certificati di infortunio online
 - Dinamiche di infortunio: Ma.P.I.
- Dati su malattie professionali
 - Archivi INAIL
 - Ma.P.I.
 - Registri

Informazioni disponibili per la programmazione

- Rischi
 - Archivio aziende INAIL
 - Registri di esposizione
 - Notifiche online
 - GEMA
 - IMPRES@
 - **Articolo 40**
- Indicazioni di RLS e Organizzazioni sindacali
- Indicazioni articolo 7

REPORT
ATTIVITA' DI
PREVENZIONE E CONTROLLO
anno 2018



*Dipartimento di Igiene e Prevenzione
Sanitaria*

Sistema Socio Sanitario



Regione
Lombardia

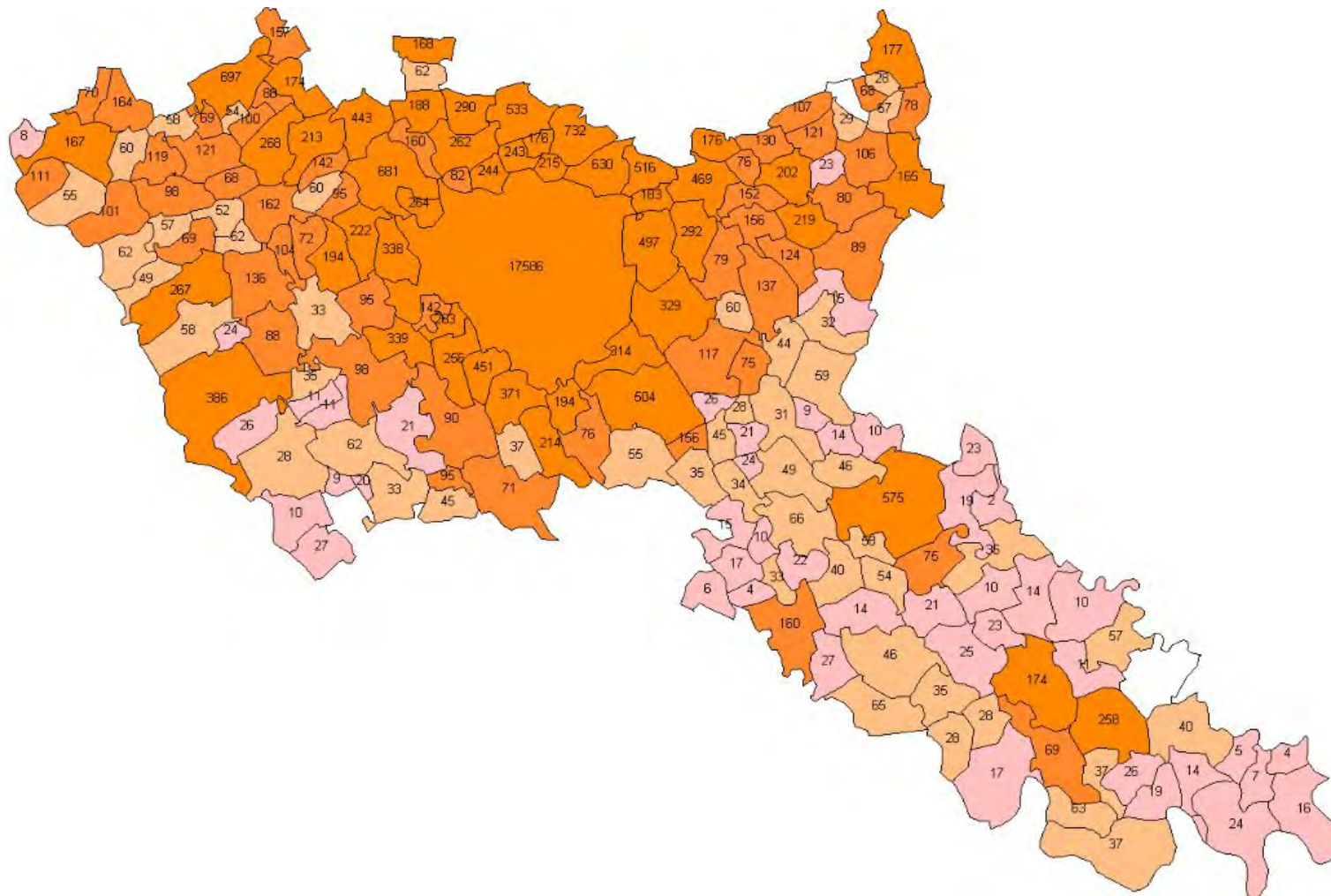
ATS Milano
Città Metropolitana

Alcuni dati allegato 3 B

	PAT attive 2018	Unità Produttive con art. 40 2018	% UP art. 40 su PAT
ATS CMM	170.997	40.478	24%
Lombardia	476.874	130.688	27%
Italia	2.478.774	576.082	23%

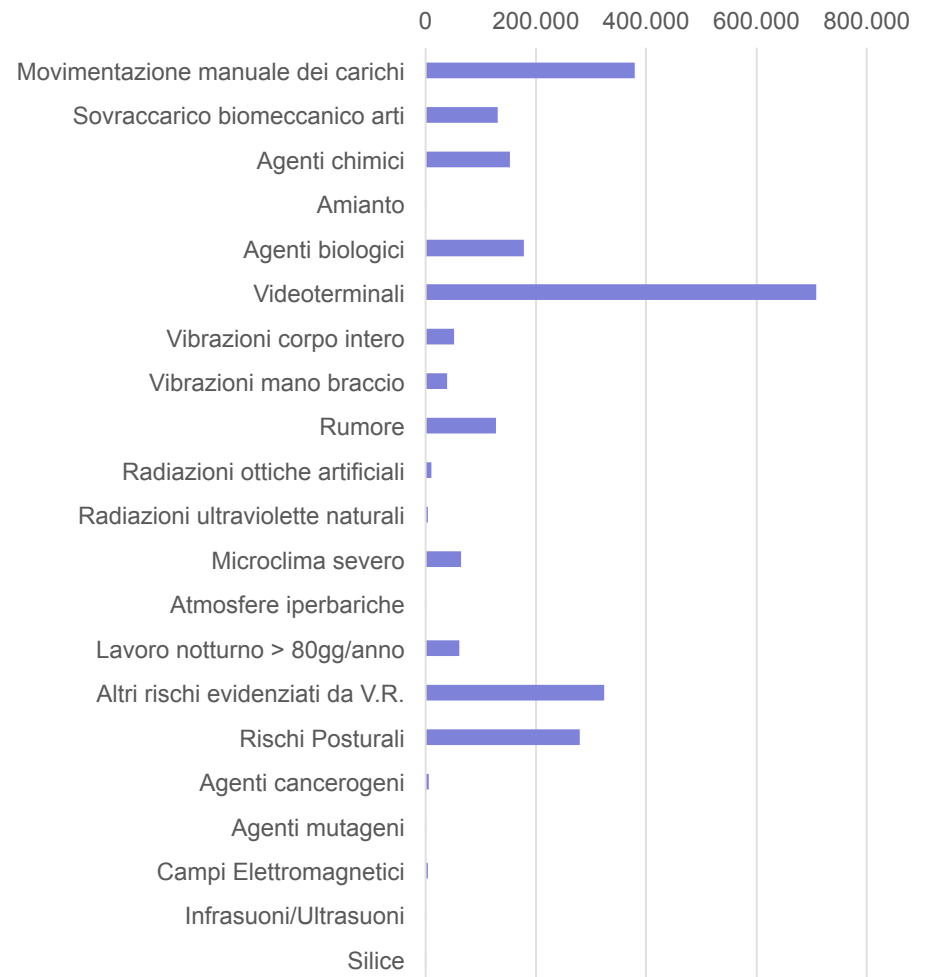
	Occupati ISTAT 2018	Lavoratori soggetti a ss	% lavoratori soggetti ss su occupati
ATS CMM	1.675.000	1.445.691	74%
Lombardia	4.711.000	3.022.412	64%
Italia	25.970.000	14.786.812	57%

ATS Città Metropolitana di Milano allegati 3 B

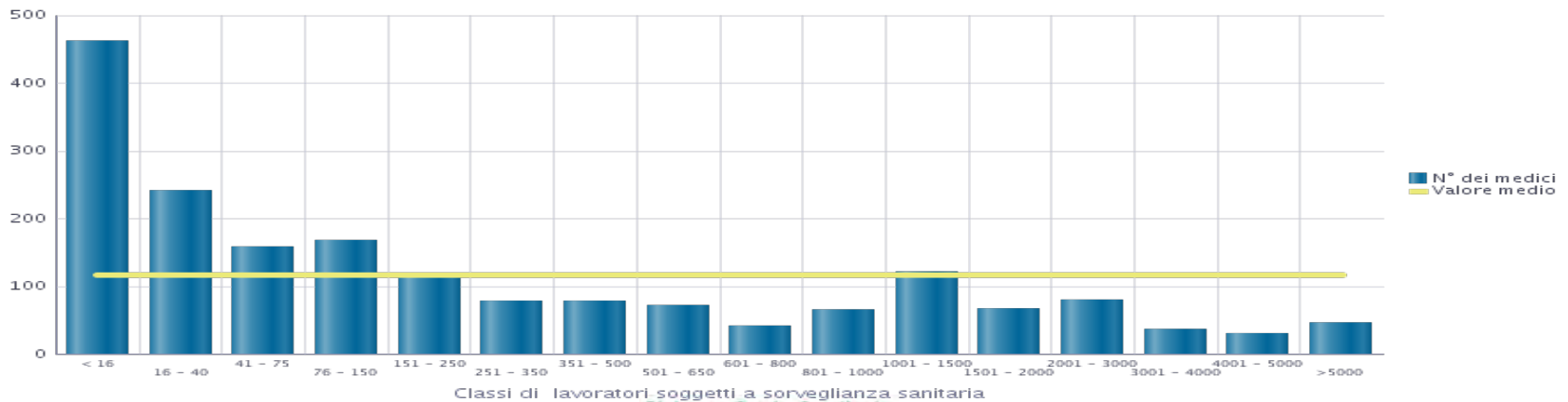
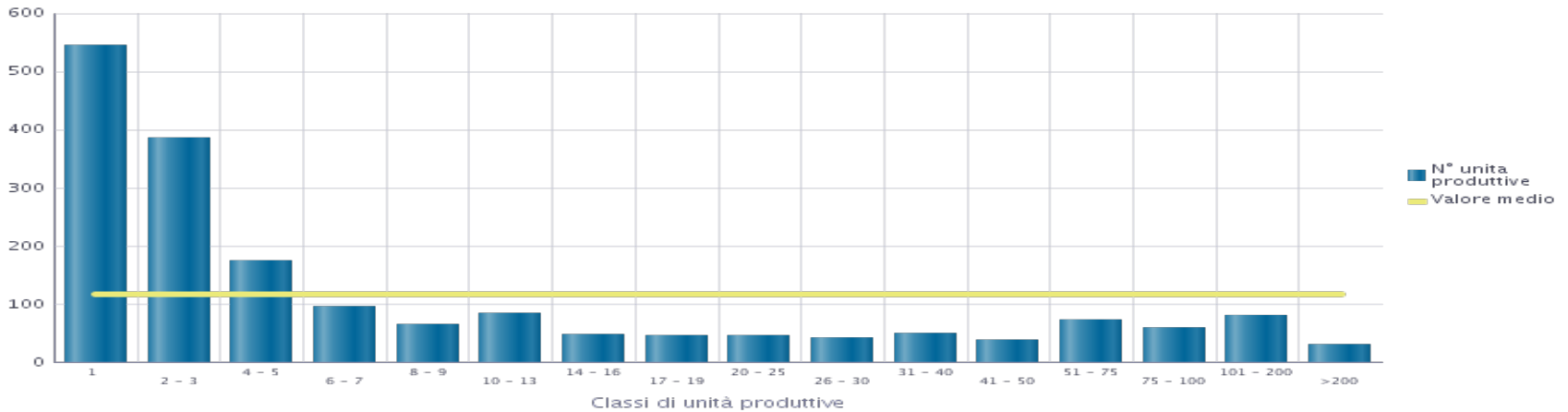


Descrizione rischio	Totale lavoratori soggetti
Movimentazione manuale dei carichi	378.338
Sovraccarico biomeccanico arti superiori	130.559
Agenti chimici	152.556
Amianto	1.175
Agenti biologici	178.677
Videoterminali	708.135
Vibrazioni corpo intero	52.122
Vibrazioni mano braccio	38.808
Rumore	128.039
Radiazioni ottiche artificiali	10.957
Radiazioni ultraviolette naturali	3.958
Microclima severo	63.607
Atmosfere iperbariche	198
Lavoro notturno > 80gg/anno	61.081
Altri rischi evidenziati da V.R.	324.468
Rischi Posturali	280.045
Agenti cancerogeni	5.747
Agenti mutageni	1.040
Campi Elettromagnetici	4.643
Infrasuoni/Ultrasuoni	76
Silice	1.036
Totale	2.525.265

Lavoratori soggetti a ss distribuiti per rischi



ATS CMM informazioni sui medici competenti



	Frequenza	Percentuale	Percentuale cumulativa
Presente in entrambi gli archivi	33379	14,7%	14,7%
Presente solo in Inail	193761	85,3%	100,0%
Totale	227140	100,0%	100,0%

3.3. Numero di Aziende Inail che NON si incrociano con le unità produttive ex Art. 40 per ATECO e classe addetti

A10d_GruppiAteco2007	b. da 1,1 a 3	c. da 3,1 a 10	d. da 10,1 a 15	e. da 15,1 a 20	f. da 20,1 a 30	g. da 30,1 a 100	h. da 100,1 a 200	i. da 200,1 a 500	l. da 500,1 a 1.000	m. da 1000,1 a 5.000
A Agricoltura, silvicoltura e pesca	113	27	3	0	0	1	1	1	0	0
B Estrazione di minerali	4	4	0	0	1	0	0	0	0	0
C Attivita' manifatturiere	5282	2547	301	157	148	200	45	36	3	1
D Fornitura di energia	46	31	5	3	2	9	1	3	0	2
E Fornitura di acqua	54	25	10	6	2	5	0	0	0	0
F Costruzioni	5447	1424	151	55	66	91	8	1	0	2
G Commercio	10314	4057	499	205	161	198	32	23	8	3
H Trasporto e magazzinaggio	1828	789	133	78	78	123	21	7	1	2
I Alloggio e ristorazione	5872	2285	240	82	49	45	6	4	2	0
J Informazione e comunicazione	2035	1119	229	90	64	129	20	8	1	0
K Finanza e assicurazioni	804	439	63	33	17	45	10	8	6	2
L Attivita' immobiliari	2821	554	45	17	8	14	2	0	0	0
M Professioni	5013	2016	271	112	91	120	18	8	1	1
N Noleggio, agenzie di viaggio	3019	1301	165	99	86	124	16	13	1	0
O Amministrazione pubblica	13	23	7	4	6	7	2	1	0	0
P Istruzione	689	220	39	17	13	28	8	2	0	0
Q Sanita'	1009	337	37	20	15	25	0	6	2	0
R Arte, sport, intrattenimento	570	238	20	11	7	15	1	1	2	0
S Altre attivita' di servizi	4744	828	66	32	24	34	5	3	1	1
T Attivita' di famiglie	117	11	3	0	0	0	0	0	0	0
U Organizzazioni	17	14	5	3	2	0	0	0	0	0
X Non Classificato	2761	750	90	39	33	41	4	1	2	1
TOTAL	52572	19039	2382	1063	873	1254	200	126	30	15

Sistema Socio Sanitario



Regione
Lombardia

ATS Milano
Città Metropolitana

Esempio ospedali

	occupati medi	sorvegliati totali	visitati totali	idonei	idonei con limitazioni	inidonei permanenti	inidonei temporanei
A	4413	4020	1467	1273	325	0	1
B	4266	4266	2749	1978	746	2	23
C	2109	2102	609	560	48	1	0
D	1203	1218	601	539	61	0	0
E	753	753	374	341	32	0	0
F	703	696	579	511	68	0	0
G	480	214	169	163	6	0	0
H	421	289	114	112	2	0	0
I	377	379	158	118	40	0	0
L	459	427	187	144	39	2	2
M	1339	800	727	618	109	0	0

Sistema Socio Sanitario



Regione
Lombardia

ATS Milano
Città Metropolitana

Agenti fisici

	Vibrazioni mano braccio	Campi Elettromagnetici	Radiazioni ottiche artificiali	Atmosfere iperbariche	Rumore
A	0	0	108	17	0
B	21	0	0	0	21
C	0	0	2	0	0
D	0	0	0	0	20
E	0	0	0	0	0
F	0	0	0	0	0
G	0	0	19	0	0
H	0	23	0	0	0
I	0	24	14	0	0
L	0	0	0	0	20
M	0	0	0	0	0

Rischi per l'apparato muscoloscheletrico

	Movimentazione manuale dei carichi	Rischi Posturali	Sovraccarico biomeccanico arti superiori
A	1509	0	10
B	1545	0	70
C	800	0	0
D	331	0	0
E	468	0	468
F	456	0	0
G	206	9	0
H	118	0	0
I	278	0	0
L	407	0	427
M	585	0	0

Agenti biologici, cancerogeni, chimici

	Agenti biologici	Agenti cancerogeni	Agenti chimici
A	2651	217	526
B	3142	465	79
C	1236	248	148
D	976	0	555
E	568	0	17
F	541	0	121
G	300	0	8
H	202	0	0
I	333	0	0
L	427	0	44
M	585	0	687

Altri rischi, lavoro notturno, VDT

	Altri rischi evidenziati da V.R.	Lavoro notturno > 80gg/anno	Videoterminali
A	455	221	675
B	1152	1249	1171
C	0	31	402
D	123	0	194
E	0	0	163
F	54	0	111
G	24	0	18
H	38	0	4
I	44	0	32
L	0	0	26
M	0	0	0

Alcol stupefacenti

	alcol	stupefacenti
A	0	0
B	0	0
C	0	0
D	0	0
E	0	0
F	0	0
G	0	0
H	0	0
I	0	0
L	174	23
M	0	5

Sistema Socio Sanitario

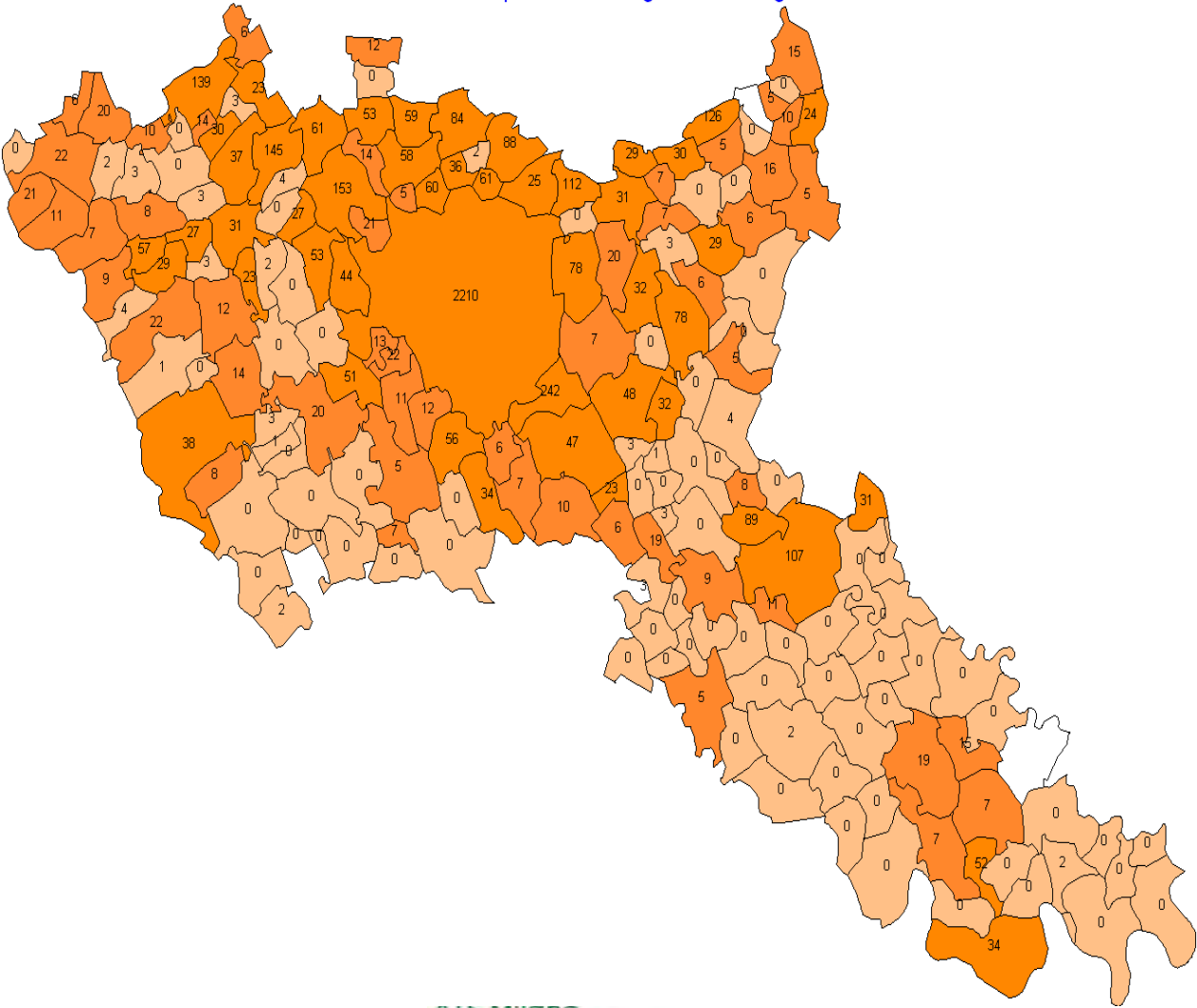


Regione
Lombardia

ATS Milano
Città Metropolitana

Rischio cancerogeno

Lavoratori esposti rischio: agenti cancerogeni



Legenda - SUM_TOT_SORV
Mancante o escluso
0,00 - 0,00
0,01 - 5,00
5,01 - 23,00
23,01 +

A10d_GruppiAteco2007	Frequenza
C Attivita' manifatturiere	78
C25 Fabbricazione di prodotti in metallo	50
G47 Commercio al dettaglio (escluso quello	47
G Commercio	41
F Costruzioni	26
F43 Lavori di costruzione specializzati	24
M Professioni	16
C16 Industria del legno e dei prodotti in	14
M Attivita' professionali, scientifiche e	13
I Attivita' dei servizi di alloggio e di	12
C20 Fabbricazione di prodotti chimici	11
G45 Commercio all'ingrosso e al dettaglio e	11
C31 Fabbricazione di mobili	10
G46 Commercio all'ingrosso (escluso quello	10

Sistema Socio Sanitario



Regione
Lombardia

ATS Milano
Città Metropolitana